

Estados Financieros Separados

**Ejercicio 31 de diciembre de 2025, 31 de diciembre de
2024**

Red de Servicios Occidente S.A. Nit: 900.009.827-1

Tel. 3105066890

Calle 25 5 # 78 Piso 2 Quibdo - Choco

rdso@supergiroschoco.co

TABLA DE CONTENIDO

DICTAMEN DEL REVISOR FISCAL	3
CERTIFICACION DE ESTADOS FINANCIEROS	6
ESTADOS FINANCIEROS SEPARADOS	7
•Estado de la situación Financiera.....	7
•Estado Integral de Resultado.....	8
•Estado de Cambios en el Patrimonio.....	9
•Estado del Flujo de Efectivo.....	10
NOTAS A LOS ESTADOS FINANCIEROS	11
•Entidad que Reporta.....	11
Principales Políticas y Prácticas Contable.....	12
•Políticas Contables Significativas.....	13
•Efectivo y Equivalentes de Efectivo.....	22
•Clientes y otras cuentas por cobrar.....	22
•Impuestos Corrientes.....	23
•Inventarios.....	25
•Otros activos no financieros.....	25
•Inversiones Permanentes.....	26
•Propiedad Planta y Equipo.....	27
•Activos Intangibles.....	28
•Impuestos Diferidos.....	28
•Obligaciones Financieras.....	29
•Acreedores Comerciales y otras Cuentas por Pagar.....	30
•Beneficios a Empleados.....	31
•Patrimonio.....	32
•Ingresos Operacionales.....	33
•Costos de ventas.....	35
•Gastos operacionales.....	37
•Impuestos.....	40
•Otros Resultados Integrales.....	40
•Eventos Posteriores a la Fecha de Reporte.....	40
•Autorización de los Estados Financieros.....	40

DICTAMEN DEL REVISOR FISCAL

A LOS SEÑORES

**Miembros de la Asamblea General de Accionistas
RED DE SERVICIOS DE OCCIDENTE S.A.
Quibdó – Choco**

Opinión

He auditado los estados financieros separados de **RED DE SERVICIOS DE OCCIDENTE S.A.** que comprenden el estado de situación financiera, el estado integral de resultados, el estado de cambios en el patrimonio neto y el estado de flujos de efectivo correspondiente al ejercicio terminado al 31 de diciembre de 2025 y 31 de diciembre 2024; así como, las notas explicativas de los estados financieros que incluyen un resumen de las políticas contables significativas.

En mi opinión, los estados financieros separados adjuntos que comprenden el periodo del 1 de enero al 31 de diciembre de 2025 y del 1 de enero al 31 de diciembre de 2024 han sido preparados conforme al anexo No. 2 del decreto 2420 de 2015 y sus modificatorios que incorporan las Normas Internacionales de Información Financiera para Pymes; la información presentada ha sido fielmente tomada de los libros contables, presenta razonablemente en todos los aspectos materiales, la situación financiera de **RED DE SERVICIOS DE OCCIDENTE S.A.**

Párrafo de Énfasis

Sin calificar nuestra opinión, llamamos la atención sobre la nota 6 de los Estados Financieros que muestra los impactos en los Estados Financieros y en la liquidez de la empresa por efectos del incremento de la tarifa de la Autorretención especial de renta regulada según el Decreto Reglamentario No 0572 del 28 de mayo de 2025, cuyo incremento de la tarifa ascendió en un 218% para el sector de Juegos de Suerte y Azar.

Bases para la opinión

Efectué mi auditoria de conformidad con las Normas Internaciones de Auditoria aceptadas en Colombia (NIAS). Mis responsabilidades de acuerdo con esas normas son descritas en la sección “Responsabilidades del revisor fiscal en relación con la auditoria de los estados financieros” de mi informe. Soy independiente con respecto a RED DE SERVICIOS DE OCCIDENTE S.A., de acuerdo con el Código de Ética para profesionales de la Contabilidad emitido por el Consejo de Normas Internacionales de Ética para Contadores (IESBA), así mismo, he cumplido con mis otras responsabilidades éticas de acuerdo con los requerimientos éticos exigidos. Considero que la evidencia de auditoría que he obtenido es suficiente y apropiada para fundamentar mi opinión.

Responsabilidad de la Administración y de los encargados del gobierno corporativo en relación con los estados financieros

Los estados financieros certificados que se adjuntan son responsabilidad de la administración, la cual supervisó su adecuada elaboración de acuerdo con los lineamientos de los decretos 2420 y 2496 de 2015 y 2170 de 2017, así como las directrices de las orientaciones profesionales y técnicas del Consejo Técnico de Contaduría Pública, junto con el manual de políticas contables adoptadas por la pyme **RED DE SERVICIOS DE OCCIDENTE S.A.**, de conformidad con las Normas Internacionales de Información Financiera. Dicha responsabilidad administrativa incluye

diseñar, implementar y mantener el control interno relevante en la preparación y la presentación de los estados financieros para que estén libres de errores de importancia relativa; seleccionar y aplicar políticas contables apropiadas de acuerdo con los parámetros de la sección 10, y registrar estimaciones contables que sean razonables.

Adicionalmente, en la preparación de la información financiera, la administración es responsable de la valoración de la capacidad que tiene la entidad para continuar bajo el principio de negocio en marcha.

Responsabilidad del Revisor Fiscal en relación con la Auditoría de Estados financieros

Nuestra responsabilidad es expresar una opinión sobre los estados financieros, con base en nuestras auditorías, las cuales hemos llevado de conformidad con Normas Internacionales de Auditoría vigentes en Colombia. Dichas normas exigen que cumplamos con requisitos éticos, así como que planifiquemos y ejecutemos la auditoría con el fin de obtener seguridad razonable sobre si los estados financieros están libres de incorrección material.

Una auditoría conlleva la aplicación de procedimientos para obtener evidencia de auditoría sobre los importes y la información revelada en los estados financieros. Los procedimientos seleccionados dependen del juicio del Revisor Fiscal, incluida la valoración de los riesgos de incorrección material en los estados financieros, debido a fraude o error. Al efectuar dichas valoraciones del riesgo, el Revisor Fiscal tiene en cuenta el control interno relevante para la preparación y presentación fiel por parte de la entidad de los estados financieros, con el fin de diseñar los procedimientos de auditoría que sean adecuados en función de las circunstancias.

Informe del revisor fiscal sobre el control interno y cumplimiento legal normativo

Mi trabajo se efectuó mediante la aplicación de pruebas para evaluar el grado de cumplimiento de las disposiciones legales normativas por la administración de la Compañía, así como del funcionamiento del proceso de control interno, el cual es igualmente responsabilidad de la administración, para efectos del cumplimiento legal y normativo utilicé los siguientes criterios:

- Normas que afectan la actividad de la Compañía
- Estatutos de la Compañía
- Actas de asamblea y junta directivas
- Demas documentos relevantes

Con base en las pruebas efectuadas informo que la contabilidad de **RED DE SERVICIOS DE OCCIDENTE S.A.** durante el período comprendido entre el 01 de enero al 31 de diciembre de 2025 y entre el 01 de enero al 31 de diciembre de 2024, se llevó de conformidad con las normas legales y la técnica contable; las operaciones registradas en los libros y los actos de los administradores se ajustaron a los estatutos y a las decisiones del Máximo Órgano Social; la correspondencia, los comprobantes de las cuentas y los libros de actas y de registro de accionistas se llevaron y conservaron debidamente; se observaron medidas adecuadas de control interno de conservación y custodia de los bienes de la Compañía y de terceros en su poder, los administradores dejaron constancia en su informe de gestión de que no entorpecieron la libre circulación de las facturas de sus proveedores de bienes y servicios.

Informe del revisor fiscal sobre requerimientos legales y regulatorios

Según el artículo 1.2.1.2 del decreto 2420 de 2015, modificado por el art 4 Decreto 2496/2015; el revisor fiscal aplicará las ISAE, en desarrollo de las responsabilidades contenidas en el artículo 209 del Código de Comercio, relacionadas

con la evaluación del cumplimiento de las disposiciones estatutarias proferidas por la Asamblea General de Accionistas y su ejecución por parte de la Administración. Así mismo, según el artículo 1.2.1.5 de dicho Decreto, para efectos de la aplicación del artículo 1.2.1.2, no será necesario que el Revisor Fiscal prepare informes separados, pero sí que exprese una opinión o concepto sobre cada uno de los temas contenidos en ellos.

El informe anual de actividades rendido por el Gerente correspondiente al año 2025, ha sido preparado para dar cumplimiento a las disposiciones legales y no forma parte integral de los estados financieros que he auditado. De conformidad con el artículo 38 de la ley 222 de 1995, he verificado que la información financiera que contiene el citado informe de gestión sea coherente con los estados financieros correspondientes al año mencionado.

Sistema de Administración de Riesgos del Lavado de Activos, Financiación del Terrorismo y Financiación de la Proliferación de Armas de Destrucción Masiva: RED DE SERVICIOS DE OCCIDENTE S.A., al cierre del año 2025 y dando cumplimiento al acuerdo 574 del 28 de julio de 2024 tiene implementado un Sistema de Administración de Riesgos de LA/FT/FPADM donde el oficial de cumplimiento vela por el cumplimiento de las políticas establecidas; la gestión del riesgo es una parte integral de las buenas prácticas de administración y un elemento esencial de la buena dirección corporativa.

Otros Sistemas de Riesgo: La Compañía cuenta con otros sistemas de riesgo tales como SISTEMA DE RIESGO OPERATIVO (SARO), SISTEMA DE ADMINISTRACION DE RIESGO DE LIQUIDEZ (SARL).

Programa Integral para la Gestión de Datos Personales – PIGDP: En cumplimiento con la ley 1581 de 2012 y sus decretos modificatorios RED DE SERVICIOS DE OCCIDENTE S.A. cuenta con un Programa Integral para la Gestión de Datos Personales el cual cumple con lo exigido por la normatividad vigente.

Aportes al Sistema de Seguridad Social: La Compañía dio oportuno cumplimiento a las obligaciones legales relacionadas con los aportes al sistema de seguridad social, las declaraciones de autoliquidación fueron diligenciadas, presentadas y canceladas dentro de su oportunidad.

Derechos de Autor: En el informe de gestión presentado por la gerencia, se hace referencia a los sistemas de información manejados para el funcionamiento de RED DE SERVICIOS DE OCCIDENTE S.A., y que cumple con las disposiciones contenidas en la Ley 603 de 2000 sobre derechos de autor.

En mi opinión, la Compañía ha dado cumplimiento a las leyes y regulaciones aplicables, así como a las disposiciones estatutarias, de la asamblea de accionistas y de la junta directiva, en todos los aspectos importantes.



FANNY RAMIREZ CORDOBA
Revisora Fiscal - T.P. No. 68980-T
Designada de QQS CONTADORES PUBLICOS S.A.S.

Bogotá D.C., 20 de enero de 2026

Certificación de Estados Financieros

JAIME FERNANDEZ NARANJO, en calidad de Representante Legal y **MARLI SUDILDA IPIA COMETA**, en calidad de Contador de **RED DE SERVICIOS DE OCCIDENTE S.A.**, declaramos que los estados financieros: Estado de situación financiera separados a 31 de Diciembre de 2025 y 31 de diciembre 2024; estado de resultados integrales, de cambios en el patrimonio, y de flujos de efectivo, junto con sus notas de revelaciones, por el año terminado el 31 de Diciembre de 2025 y 31 de diciembre 2024, se elaboraron con base en las normas internacionales de información financiera, aplicadas uniformemente con las del año anterior, asegurando que presentan razonablemente la situación financiera al 31 de Diciembre de 2025 y 31 de diciembre de 2024, los resultados de sus operaciones, los cambios en el patrimonio y en los flujos de efectivo por los años terminados en esas fechas.

También confirmamos que:

- Las cifras incluidas en los mencionados estados financieros y en sus notas explicativas fueron fielmente tomadas de los libros de contabilidad de **RED DE SERVICIOS DE OCCIDENTE S.A.**
- No ha habido irregularidades que involucren a miembros de la administración que pueda tener efecto de importancia relativa sobre los Estados Financieros enunciados o en sus notas de revelaciones.
- Aseguramos la existencia de activos y pasivos cuantificables, así como sus derechos y obligaciones registrados de acuerdo con cortes de documentos, acumulación y compensación contable de sus transacciones en los años terminados el 31 de diciembre de 2025 y 31 de diciembre de 2024 y evaluados bajo métodos de reconocido valor técnico.
- Confirmamos la integridad de la información proporcionada, respecto a que todos los hechos económicos han sido reconocidos en los Estados Financieros enunciados y en sus notas de revelaciones.
- Los hechos económicos se han registrado, clasificado, descrito y revelado dentro de los Estados Financieros enunciados o en sus notas de revelaciones incluyendo los gravámenes y restricciones de los activos, pasivos reales y contingencias, así como también las garantías que se han dado a terceros.
- La información contenida en los formularios de autoliquidación de aportes al sistema general de seguridad social integral es correcta, de acuerdo con las disposiciones legales, y **RED DE SERVICIOS DE OCCIDENTE S.A.**, no se encuentra en mora por concepto de aportes al sistema mencionado.
- No ha habido hechos posteriores al 31 de diciembre de 2025 y 31 de diciembre 2024 que requieran ajuste o revelación en los Estados Financieros o en sus notas de revelaciones.


Se expide en Quibdó a los (19) días del mes de enero del año dos mil veintiséis (2.026)

Cordialmente,



Jaime Fernández Naranjo

Representante Legal



Marli Sudilda Ipia Cometa

Contadora T.P 212654-T

Red de Servicios Occidente S.A. NIT: 900.009.827-1

RED DE SERVICIOS DE OCCIDENTE S.A.
Estado de la situación financiera separado
Al 31 de diciembre del 2025 y 31 de diciembre 2024
(Expresados en miles de Pesos)

ACTIVOS	NOTA	31 DE DICIEMBRE 2025	%	31 DE DICIEMBRE 2024	%	VARIACION	%
ACTIVOS CORRIENTES		36.731.964	52,99%	41.225.736	57,59%	-4.493.772	-10,90%
1105 CAJA	5	8.588.464	12,39%	4.239.504	6,12%	4.348.960	102,58%
1110 BANCOS	5	1.292.979	1,87%	478.094	0,69%	814.885	170,44%
1125 FONDOS	5	4.418.615	6,37%	11.813.277	17,04%	-7.394.662	-62,60%
1205 ACCIONES	10	5.610.626	8,09%	7.554.643	10,90%	-1.944.018	-25,73%
1305 CLIENTES	6	3.824.157	5,52%	2.423.744	3,50%	1.400.413	57,78%
1355 ANTICIPO DE IMPUESTOS Y CONTRIBUCIONES O SALDOS A FAVOR	7	7.243.367	10,45%	4.132.834	5,96%	3.110.533	75,26%
1360 RECLAMACIONES	6	12.834	0,02%	5.029	0,01%	7.805	155,21%
1380 DEUDORES VARIOS	6	3.816.506	5,51%	8.586.826	12,39%	-4.770.320	-55,55%
1390 DEUDAS DE DIFÍCIL COBRO	6	(14.607)	-0,02%	(31.084)	-0,04%	16.477	-53,01%
1435 RECARGAS CODESA	8	1.226.824	1,77%	1.416.334	2,04%	-189.510	-13,38%
1805 OTROS ACTIVOS	9	1.212.199	1,75%	1.106.535	1,60%	105.664	9,55%
1890 DETERIORO ACTIVO NO FINANCIEROS	9	(500.000)	-0,72%	(500.000)	-0,72%	0	0%
ACTIVOS NO CORRIENTES		32.592.862	47,01%	30.358.201	42,41%	2.234.661	7,36%
1205 ACCIONES	10	19.087.889	27,53%	15.342.393	21,43%	3.745.496	24,41%
1504 TERREÑOS	11	1.062.625	1,53%	1.062.625	1,48%	0	0,00%
1516 CONSTRUCCIONES Y EDIFICACIONES	11	7.198.820	10,38%	8.174.821	11,42%	-976.000	-11,94%
1520 MAQUINARIA Y EQUIPO	11	352.972	0,51%	352.972	0,49%	0	0,00%
1524 EQUIPO DE OFICINA	11	6.522.132	9,41%	6.207.625	8,67%	314.507	5,07%
1528 EQUIPO DE COMPUTACION Y COMUNICACION	11	5.450.215	7,86%	5.104.596	7,13%	345.619	6,77%
1540 FLOTA Y EQUIPO DE TRANSPORTE	11	1.087.192	1,57%	957.057	1,34%	130.135	13,60%
1544 FLOTA Y EQUIPO FLUVIAL O MARITIMO	11	77.609	0,11%	11.291	0,02%	66.318	587,38%
1570 MEJORAS EN PROPIEDADES	11	47.076	0,07%	47.076	0,07%	0	0,00%
1575 ACTIVOS BAJO LEASING	11	-	0,00%	253.355	0,35%	(253.355)	0,00%
1592 DEPRECIACION ACUMULADA	11	(8.295.572)	-11,97%	7.158.980	-10,00%	(1.136.592)	15,88%
1635 LICENCIAS	12	8.772	0,01%	23.465	0,03%	(14.693)	0,00%
1698 AMORTIZACION ACUMULADA	12	(6.868)	-0,01%	20.095	-0,03%	(13.227)	0,00%
TOTAL ACTIVOS		69.324.826	100,00%	71.583.937	100,00%	-2.259.111	-3,16%
PASIVOS							
PASIVOS CORRIENTES		16.155.546	23,30%	18.256.760	25,50%	-2.101.214	-11,51%
2105 BANCOS NACIONALES	14	9.219	0,01%	65.717	0,09%	-66.497	-85,97%
2205 NACIONALES	15	96.740	0,14%	543.608	0,76%	-446.869	-82,20%
2335 COSTOS Y GASTOS POR PAGAR	15	544.208	0,79%	1.057.593	1,48%	-513.385	-48,54%
2360 DIVIDENDOS O PARTICIPACIONES POR PAGAR	15	1.309.875	1,89%	1.067.298	1,49%	242.577	22,73%
2365 RETENCION EN LA FUENTE	7	971.241	1,40%	483.418	0,68%	487.823	100,91%
2367 IMPUESTO A LAS VENTAS RETENIDO	7	159.018	0,23%	137.699	0,19%	21.319	15,48%
2368 IMPUESTO DE INDUSTRIA Y COEMRCIO RETENIDO	7	3.518	0,01%	2.340	0,00%	1.178	50,33%
2370 RETENCIONES Y APORTES DE NOMINA	16	48.270	0,07%	36.719	0,05%	11.551	0,00%
2380 ACREEDORES VARIOS	15	501.945	0,72%	62.855	0,09%	439.089	0,00%
2404 DE RENTA Y COMPLEMENTARIOS	7	4.239.743	6,12%	5.967.028	8,34%	-1.727.284	-28,95%
2408 IMPUESTO SOBRE LAS VENTAS POR PAGAR	7	2.959.444	4,27%	2.877.786	4,02%	81.659	2,84%
2472 AL AZAR Y JUEGOS	7	1.880.760	2,71%	1.710.401	2,39%	170.359	9,96%
2505 SALARIOS POR PAGAR	16	8.160	0,01%	4.966	0,01%	3.195	64,33%
2510 CESANTIAS CONSOLIDADAS	16	578.440	0,83%	475.631	0,66%	102.809	21,62%
2515 INTERESES SOBRE CESANTIAS	16	68.356	0,10%	55.139	0,08%	13.216	23,97%
2525 VACACIONES CONSOLIDADAS	16	213.176	0,31%	203.309	0,28%	9.867	4,85%
2635 PARA CONTINGENCIAS	16	229.201	0,33%	229.201	0,32%	0	0,00%
2810 DEPOSITOS RECIBIDOS	15	145.859	0,21%	87.991	0,12%	57.867	65,76%
2815 INGRESOS RECIBIDOS PARA TERCEROS	15	2.188.373	3,16%	3.198.061	4,45%	-999.688	-31,36%
PASIVOS NO CORRIENTES		905.837	1,31%	2.457.228	3,43%	-1.551.391	-63,14%
2195 OTRAS OBLIGACIONES	14	54.600	0,08%	90.833	0,13%	-36.332	0,00%
2805 ANTICIPOS Y AVANCES RECIBIDOS	15	40.356	0,06%	1.369.882	1,91%	-1.329.526	-97,05%
2730 IMPUESTO DIFERIDO	13	810.981	1,17%	996.513	1,39%	-185.531	0,00%
TOTAL PASIVOS		17.061.383	24,61%	20.713.988	28,94%	-3.652.605	-17,63%
PATRIMONIO							
3105 CAPITAL SUSCRITO Y PAGADO	17	10.000.000	14,42%	10.000.000	13,97%	-	0,00%
3305 RESERVAS OBLIGATORIAS	17	7.183.595	10,36%	7.183.595	10,04%	1	0,00%
3605 UTILIDAD DEL EJERCICIO	17	11.684.053	16,85%	16.858.394	23,55%	-5.174.341	-30,69%
3705 UTILIDADES ACUMULADAS	17	22.179.312	31,99%	15.549.555	21,72%	6.629.757	42,64%
3805 DE INVERSIONES	17	656.066	0,95%	456.488	0,64%	199.578	43,72%
3810 PROPIEDAD PLANTA Y EQUIPO	17	560.417	0,81%	821.917	1,15%	(261.501)	-31,82%
TOTAL PATRIMONIO		52.263.443	75,39%	50.869.949	71,06%	1.393.494	2,74%
TOTAL PASIVO Y PATRIMONIO		69.324.826	100,00%	71.583.937	100,00%	-2.259.111	-3,16%

Las notas son parte integral de los estados financieros separados



JAIME FERNANDEZ NARANJO
Representante Legal



FANNY RAMIREZ CORDOBA
Revisora Fiscal TP 68980-T
Designada de GQS CONTADORES PUBLICOS S.A.S.



MARLI SUDILDA IPIA COMETA
Contadora Pública
TP 212654 –T


Red de Servicios Occidente S.A. NIT: 900.009.827-1


RED DE SERVICIOS DE OCCIDENTE S.A.
Estado de Resultados y Otro Resultado Integral Separado
Al 31 de diciembre del 2025 y 31 de diciembre 2024
(Expresados en miles de Pesos)

INGRESOS	NOTA	31 DE DICIEMBRE 2025	%	31 DE DICIEMBRE 2024	%	VARIACION	%
RESULTADO BRUTO		26.731.385	13,75%	28.836.502	15,91%	-2.105.117	-7,30%
4135 COMERCIO AL POR MAYOR Y AL POR MENOR	18	194.352.479	100,00%	181.322.325	100,00%	13.030.154	7,19%
4175 DEVOLUCIONES EN VENTAS	18	(10.359)	-0,01%	(26.149)	-0,01%	15.790	0,00%
6135 COMERCIO AL POR MAYOR Y AL POR MENOR	19	162.850.385	83,79%	148.275.558	81,77%	14.574.826	9,83%
7205 COSTO DE PERSONAL	19	4.271.290	2,20%	3.763.565	2,08%	507.725	13,49%
7230 SEGUROS	19	96.220	0,05%	90.643	0,05%	5.577	6,15%
7235 SERVICIOS	19	299	0,00%	1.138	0,00%	(839)	0,00%
7255 GASTOS DE VIAJE	19	10.368	0,01%	1.673	0,00%	8.694	519,56%
7295 DIVERSOS	19	382.173	0,20%	327.096	0,18%	55.076	16,84%
RESULTADO DE LA OPERACIÓN		15.665.384	8,06%	23.088.417	12,74%	(7.423.033)	-32,15%
4210 FINANCIEROS	18	154	0,00%	0	0,00%	154	0,00%
4215 DIVIDENDOS Y PARTICIPACIONES	18	1.386.934	0,71%	788.403	0,43%	598.531	75,92%
4220 ARRENDAMIENTOS	18	468.100	0,24%	545.309	0,30%	(77.209)	-14,16%
4235 SERVICIOS	18	13.773	0,01%	46.116	0,03%	(32.342)	0,00%
4245 UTILIDAD EN VENTA DE PROPIEDAD, PLANTA Y EQUIPO	18	403.779	0,21%	25.501	0,01%	378.278	0,00%
4250 RECUPERACIONES	18	2.871	0,00%	10.400	0,01%	(7.528)	-72,39%
4255 INDEMNIZACIONES	18	0	0,00%	128.313	0,07%	-128.313	0,00%
4265 INGRESOS DE EJERCICIOS ANTERIORES	18	0	0,00%	3.441	0,00%	(3.441)	-100,00%
4275 DEVOLUCION EN VENTA	18	(6.822)	0,00%	-11.620	-0,01%	4.798	0,00%
4295 DIVERSOS	18	19.410	0,01%	73	0,00%	19.337	26426,65%
4310 FINANCIERO	18	3.088.943	1,59%	5.890.943	3,25%	-2.801.999	-47,56%
5105 GASTOS DE PERSONAL	20	3.661.671	1,88%	3.083.649	1,70%	578.023	18,74%
5110 HONORARIOS	20	2.046.034	1,05%	1.600.600	0,88%	445.433	27,83%
5120 ARRENDAMIENTOS	20	215.456	0,11%	207.099	0,11%	8.356	4,03%
5125 CONTRIBUCIONES Y AFILIACIONES	20	66.504	0,03%	61.584	0,03%	4.920	7,99%
5130 SEGUROS	20	7.401	0,00%	7.104	0,00%	296	4,17%
5135 SERVICIOS	20	1.722.324	0,89%	1.120.954	0,62%	601.369	53,65%
5140 GASTOS LEGALES	20	6.178	0,00%	4.987	0,00%	1.191	23,89%
5145 MANTENIMIENTO Y REPARACIONES	20	24.760	0,01%	19.832	0,01%	4.928	24,85%
5150 ADECUACION E INSTALACION	20	13.960	0,01%	21.848	0,01%	-7.888	-36,10%
5155 GASTOS DE VIAJE	20	136.223	0,07%	85.579	0,05%	50.644	59,18%
5160 DEPRECIACIONES	20	1.541.018	0,79%	1.605.246	0,89%	-64.228	-4,00%
5165 AMORTIZACIONES	20	16.577	0,01%	31.314	0,02%	(14.736)	0,00%
5170 GASTO POR DEPRECIACION NIIF	20	785	0,00%	1.046	0,00%	-262	0,00%
5195 GASTOS DIVERSOS	20	313.114	0,16%	169.018	0,09%	144.096	85,26%
5199 PROVISIONES	20	0	0,00%	0	0,00%	-	0,00%
5205 GASTOS DE PERSONAL	20	3.233.492	1,66%	2.105.601	1,16%	1.127.891	53,57%
5215 IMPUESTOS	20	48	0,00%	22	0,00%	25	0,00%
5220 ARRENDAMIENTOS	20	11.322	0,01%	1.779	0,00%	9.543	536,28%
5230 SEGUROS	20	332.939	0,17%	312.502	0,17%	20.438	6,54%
5235 SERVICIOS	20	717.081	0,37%	586.629	0,32%	130.452	22,24%
5240 GASTOS LEGALES	20	75.783	0,04%	21.682	0,01%	54.101	249,53%
5245 MANTENIMIENTO Y REPARACIONES	20	490.228	0,25%	606.066	0,33%	-115.838	-19,11%
5250 ADECUACIONES E INSTALACIONES	20	471.273	0,24%	502.592	0,28%	(31.319)	-6,23%
5255 GASTOS DE VIAJE	20	84.666	0,04%	35.979	0,02%	48.687	135,32%
5295 DIVERSOS	20	602.784	0,31%	420.570	0,23%	182.215	43,33%
5310 PERDIDA EN VENTA Y RETIRO DE BIENES	20	64.561	0,03%	35.778	0,02%	28.783	0,00%
5315 GASTOS EXTRAORDINARIOS	20	315.879	0,16%	46.226	0,03%	269.654	583,34%
5395 GASTOS DIVERSOS	20	271.082	0,14%	479.679	0,26%	-208.597	-43,49%
TOTAL INGRESOS FINANCIEROS		422.334	0,22%	573.839	0,32%	-151.505	-26,40%
4310 FINANCIEROS	18	422.334	0,22%	573.839	0,32%	(151.505)	-26,40%
TOTAL GASTOS FINANCIEROS		99.175	0,05%	281.135	0,16%	-181.960	-64,72%
5505 FINANCIEROS	20	99.175	0,05%	281.135	0,16%	-181.960	-64,72%
RESULTADO ANTES DE IMPUESTOS		15.988.543	8,23%	23.381.121	12,90%	(7.392.578)	-31,62%
5405 IMPUESTO DE RENTA Y COMPLEMENTARIOS	21	4.239.743	2,18%	5.967.028	3,29%	-1.727.284	-28,95%
5415 IMPUESTO DIFERIDO	21	-447.031	-0,23%	162.623	0,09%	-609.653	-374,89%
5405 OTROS IMPUESTOS Y TASAS	21	511.778	0,26%	393.076	0,22%	118.702	30,20%
RESULTADO DESPUES DE IMPUESTOS		11.684.053	6,01%	16.858.394	9,30%	(5.174.341)	-30,69%
3805 DEPRECIACION POR REVALUACION	22	-8.741	0,00%	(8.253)	0,00%	(488)	0,00%
3810 REVALUACION PROPIEDAD PLANTA Y EQUIPO	22	261.500	0,13%	102.680	0,06%	158.819	0,00%
OTROS RESULTADOS INTEGRALES		252.759	0,13%	94.427	0,05%	158.332	0,00%
Resultado Integral Total		11.936.812	6,14%	16.952.821	9,35%	-5.016.009	-29,59%

Las notas son parte integral de los estados financieros separados


JAIME FERNANDEZ NARANJO
 Representante Legal


FANNY RAMIREZ CORDOBA
 Revisora Fiscal TP 68980-T
 Designada de GQS CONTADORES PUBLICOS S.A.S.


MARLI SUDILDA IPIA COMETA
 Contadora Pública
 TP 212654 -T

RED DE SERVICIOS DE OCCIDENTE S.A.
Estado de Cambios en el patrimonio Separado
Al 31 de diciembre del 2025 y 31 de diciembre 2024
(Expresados en miles de Pesos)

PATRIMONIO	CAPITAL	RESERVAS	RESULTADO DEL EJERCICIO	RESULTADO DEL EJERCICIO ANTERIOR	SUPERAVIT POR REVALUACION	TOTAL PATRIMONIO
Saldo al 31 de diciembre de 2024	10.000.000	7.183.595	16.858.394	15.549.555	1.278.405	50.869.949
Aporte de capital	0	0	0	0	0	0
Ajuste por convergencia	0	0	0	-19.200	0	-19.200
Cobros retención imputable a Accionistas	0	0	0	483.638	0	483.638
Retención imputable a Accionistas 2024	0	0	0	-662.667	0	-662.667
Traslado depreciacion por Revaluacion	0	0	0	8.740	-8.740	0
Impuesto diferido Revaluacion	0	0	0	0	-53.182	-53.182
Resultado del ejercicio	0	0	11.684.053	0	0	11.684.053
Dividendos decretados	0	0	0	-10.039.148	0	-10.039.148
Traslado de utilidades	0	0	-16.858.394	16.858.394	0	0
Saldo al 31 de Diciembre de 2025	10.000.000	7.183.595	11.684.053	22.179.312	1.216.483	52.263.443

VIGILADO SUPERSALUD

Las notas son parte integral de los estados financieros separados



JAIME FERNANDEZ NARANJO
Representante Legal



FANNY RAMIREZ CORDOBA
Revisora Fiscal TP 68980-T
Designada de GQS CONTADORES PUBLICOS S.A.S.



MARLI SUDILDA IPIA COMETA
Contadora Pública
TP 212654 –T

RED DE SERVICIOS DE OCCIDENTE S.A.
Estado de Flujos de Efectivo Separado
A 31 de diciembre del 2025 y 31 de diciembre 2024
(Expresados en miles de Pesos)


	DICIEMBRE 31 2025	DICIEMBRE 31 2024
Resultado Neto Del periodo	11.684.053	16.858.394
Partidas que no afectan el efectivo		
Mas: Depreciaciones de propiedad planta y equipo	1.541.801	1.606.288
Mas: Provisiones Demandas Laborales	0	229.201
Mas: Amortizaciones	16.577	31.314
mas:baja de activos	64.963	102.093
Mas: Impuesto Diferido	447.031	162.623
Menos: Metodo de participacion	-3.088.941	-5.890.941
Mas: Impuesto de renta	4.239.743	5.967.028
Resultado operacional antes de cambios en el capital de trabajo	14.905.227	19.066.000
FLUJO DE EFECTIVO POR ACTIVIDADES DE OPERACIÓN		
Cientes y otras cuentas por cobrar	3.345.625	-2.877.497
Activos por impuestos corrientes	-3.110.533	-269.581
Inventarios	189.510	-316.879
Otros activos no financieros	-105.664	668.055
Acreedores comerciales y otras cuentas por pagar	-1.163.779	595.424
Pasivo por impuestos corrientes	-5.383.719	-5.132.703
Beneficios a empleados	84.010	89.227
Otros pasivos no financieros	-1.329.527	48.374
Flujo neto de efectivo (utilizado) generado por actividades de operación	7.431.150	11.870.420
FLUJO DE EFECTIVO POR ACTIVIDADES DE INVERSION		
Flujo de efectivo por las actividades de inversión:		
Adquisicion de intangibles	-11.596	-26.333
Adquisición de propiedad planta y equipo	-1.073.395	-1.826.071
Inversiones de sociedades	1.555.004	2.411.153
Flujo neto de efectivo (utilizado) generado por actividades de inversión	470.013	558.749
FLUJO DE EFECTIVO POR ACTIVIDADES DE FINANCIACION		
Flujos de efectivo por las actividades de financiación:		
Obligaciones Financieras	-92.832	16.119
Pago de dividendos (causación de Retención en la Fuente cancelada)	-10.039.148	-10.100.574
Flujo neto de efectivo generado (utilizado) por actividades de financiación	-10.131.980	-10.084.455
Disminución neto en efectivo y equivalentes de efectivo	-2.230.817	2.344.714
Efectivo y equivalentes de efectivo al inicio del periodo	16.530.875	14.186.161
Efectivo y equivalentes de efectivo al final del periodo	14.300.058	16.530.875

VIGILADO SUPERSALUD

Las notas son parte integral de los estados financieros separados


JAIME FERNANDEZ NARANJO
 Representante Legal


FANNY RAMÍREZ CORDOBA
 Revisora Fiscal TP 68980-T
 Designada de GQS CONTADORES PUBLICOS S.A.S.


MARLI SUDILDA IPIA COMETA
 Contadora Pública
 TP 212654 -T

Notas a los Estados Financieros

Con corte a 31 de diciembre 2025, 2024

En miles de pesos colombianos

Nota 1. Entidad que Reporta

La compañía **RED DE SERVICIOS DE OCCIDENTE S.A** NIT 900.009.827-1 y domicilio principal en la ciudad de Quibdó Chocó Colombia en la Calle 25 # 05-78 piso 2, constituida mediante Escritura Pública No. 0105 de la Notaria Segunda de Quibdó de fecha febrero 04 de 2005, inscrita en la Cámara de Comercio de Quibdó el día 10 de febrero de 2005 bajo el registro Número 0002396 del libre IX, su vigencia es hasta el 04 de febrero de 2055, se constituyó la persona jurídica: Apuestas Unidas del Chocó S.A, Que por escritura pública No. 3646 de notaría segunda de Quibdó del 23 de diciembre de 2013, inscrita en la cámara de comercio de Quibdó el 27 de diciembre de 2013 bajo el número 00053 del libro XXII, La sociedad entre otras reformas aprobó el cambio de denominación a **RED DE SERVICIOS DE OCCIDENTE S.A.**

Su objeto social principal es “a. La explotación económica de toda clase de juegos permitidos y de apuestas que se llegaren a permitir, la explotación de Casinos, salas de juego y similares y toda clase de juegos de suerte y azar a través de las modalidades legalmente autorizadas por disposiciones de carácter nacional y/o departamental y/o municipal, por cuenta propia o ajena. La explotación económica de aquellos juegos que sean de su propia invención, tales como rifas, sorteos, instantáneas y apuestas. La administración de contratos relativos a la explotación económica o comercialización de juegos de suerte y azar legalmente permitidos y/o obrando como representante de empresas o entidades nacionales o extranjeras que se ocupen de los mismos negocios o actividades”; “b. El Expendio de loterías y billetes de juegos y apuestas permitidas o no prohibidas por el estado”; “c. Prestar directamente o a través de contratos de colaboración empresarial, de cuentas en participación, o cualquier tipo de contrato legalmente establecido en el código de comercio de todas las actividades relacionadas con los servicios postales en el territorio nacional o en conexión con el exterior de conformidad con las normas nacionales e internacionales vigentes o tratados internacionales suscritos por Colombia que regulen el servicio.”; “d. Prestar directamente o a través de contratos de colaboración empresarial, de cuentas en participación o cualquier tipo de contrato legalmente establecido en el código de comercio, de todas las actividades relacionadas con las ventas, comercialización y distribución de pines, recargas virtuales, tarjetas de telefonía celular, cabinas telefónicas, sala de internet, celulares y sus accesorios, todo lo relacionado con las telecomunicaciones, de conformidad con las normas nacionales e internacionales vigentes o tratados internacionales suscritos por Colombia que regulen el Servicio.”; “ f. Recaudar, a través de contratos celebrados con empresas comerciales privadas o públicas, la cancelación de sus respectivas facturas.”



Nota 2. Bases de Preparación según sección 35 de NIIF PYMES

a) Declaración de Cumplimiento

La preparación de los estados financieros de acuerdo con NIIF para pymes requiere el uso de ciertos estimados contables críticos. También requiere que la gerencia ejerza su juicio en el proceso de aplicación de las políticas contables.

La preparación de los estados financieros de acuerdo con NIIF para pymes requiere el uso de ciertos estimados contables críticos. También requiere que la gerencia ejerza su juicio en el proceso de aplicación de las políticas contables.

RED DE SERVICIOS DE OCCIDENTE S.A. de conformidad con las disposiciones vigentes emitidas por la ley 1314 de 2009 y los decretos 2420 de 2015, 2496 DE 2015 y 2132 de 2016 presenta Estos estados financieros los cuales se han elaborado cumpliendo con las Normas Internacionales de Contabilidad e Información Financiera (NIIF) emitidas por el Consejo de Normas Internacionales de Contabilidad (IASB), [aprobadas en Colombia mediante el marco normativo establecido en el Decreto 2420 de 2015, modificado por el Decreto 2496 de 2015 y por los Decretos 2101, 2131 de 2016, que deben auditarse bajo especificaciones del Decreto 302 de 2015 y 2132 de 2016].

En noviembre del 2016 la Superintendencia Nacional de Salud emitió la Circular Externa 016 la cual realiza adiciones, modificaciones y eliminaciones a la Circular Única 047 de 2007 en lo relacionado con información financiera. Establece archivos técnicos de Información Complementaria Financiera con fines de supervisión, con el objetivo principal de contar con información oportuna y de calidad que permita realizar nuevos análisis para fortalecer las acciones de supervisión tanto de cumplimiento como del modelo preventivo.

b) Bases de Medición

Los estados financieros han sido preparados utilizando la base contable de acumulación (o devengo), que consiste en reconocer activos, pasivos, patrimonio, ingresos o gastos sólo cuando satisfagan las definiciones y los criterios de reconocimiento, excepto en lo relacionado con la información sobre flujos de efectivo, para lo cual se utiliza la base contable de efectivo.

La preparación de los estados financieros de acuerdo con las NIIF para pymes requiere el uso de ciertos estimados contables críticos. También requiere que la gerencia ejerza su juicio en el proceso de aplicación de las políticas contables.

c) Moneda Funcional y de Presentación

De acuerdo con disposiciones legales, los hechos económicos se reconocen en la moneda funcional que para los efectos de **RED DE SERVICIOS DE OCCIDENTE S.A.** en pesos colombianos (COP). La información es presentada en Miles de pesos colombianos.

d) Uso de Estimaciones y Juicios

La preparación de los estados financieros de acuerdo con las NIIF para pymes requiere que la administración realice juicios, estimaciones y supuestos que afectan la aplicación de las políticas contables y los montos de activos, pasivos, ingresos y gastos informados. Los resultados reales pueden diferir de estas estimaciones.

Las estimaciones y supuestos relacionados se basan en la experiencia histórica y algunos otros factores que se consideran razonables en las circunstancias actuales, cuyo resultado es la base para formar los juicios sobre el valor en libros de los activos y pasivos que no son fácilmente determinables por otras fuentes.

Las estimaciones y supuestos relevantes son revisados regularmente. Las revisiones de las estimaciones contables son reconocidas en el período en que la estimación es revisada y en cualquier período futuro afectado.

e) Base de Acumulación y Negocio en Marcha

RED DE SERVICIOS DE OCCIDENTE S.A. elaboró su estado de situación financiera utilizando la base contable de acumulación (o devengo); además ha evaluado cualquier posible incertidumbre material relacionada con eventos o condiciones que puedan suscitar dudas significativas sobre la capacidad de la entidad para continuar como un negocio en marcha.

f) Clasificación de saldos corrientes y no corrientes

Los saldos presentados en el estado de situación financiera se clasifican en función de su vencimiento, es decir, como corrientes aquellos con vencimiento igual o inferior a doce meses, los que están dentro del ciclo normal de la operación de **RED DE SERVICIOS DE OCCIDENTE S.A.** y como no corrientes los de vencimiento superior a dicho período.

g) Periodos Contables

Los estados financieros cubren los siguientes periodos:

Estado de Situación Financiera Separados: por los periodos terminados al 31 de diciembre del 2025 y 31 de diciembre 2024.

Estado de Resultados Separado: por los periodos terminados al 31 de diciembre del 2025 y 31 de diciembre 2024.

Estado de Cambios en el Patrimonio Separado: por los periodos terminados al 31 de diciembre del 2025 y 31 de diciembre 2024.

Estado de Flujos de Efectivo Separado: por los periodos terminados al 31 de diciembre del 2025 y 31 de diciembre 2024.

Nota 3. Políticas Contables Significativas

Las políticas contables que se mencionan a continuación han sido aplicadas en la aplicación de los Estados Financieros consistentemente a todos los períodos presentados en los estados financieros, salvo que se indique lo contrario.

a. Equivalentes de Efectivo

El efectivo y equivalente al efectivo se tienen para cubrir compromisos de pago de corto plazo, comprenden la caja, depósitos bancarios, inversiones de corto plazo y todas aquellas convertibles fácilmente en efectivo sin sufrir cambios importantes en su valor.

Una inversión cumplirá las condiciones de equivalente al efectivo solo cuando tenga vencimiento próximo, por ejemplo, de tres meses o menos desde la fecha de adquisición. Los sobregiros bancarios se consideran normalmente actividades de financiación similares a los Préstamos. Sin embargo, si son reembolsables a petición de la otra parte y forman una parte integral de la gestión de efectivo de una entidad, los sobregiros bancarios son componentes del efectivo y equivalentes al efectivo.

b. Deterioro de activos financieros

RED DE SERVICIOS DE OCCIDENTE S.A. evalúa en la fecha de cada estado de situación financiera, si existe evidencia objetiva de que un activo financiero o un grupo de activos financieros puedan haber sufrido pérdidas por deterioro.

Un activo financiero o un grupo de ellos estará deteriorado, y se habrá producido una pérdida por deterioro del valor si, y solo si, existe evidencia objetiva del deterioro como consecuencia de uno o más eventos que hayan ocurrido después del reconocimiento inicial del activo (un 'evento que causa la pérdida') y ese evento o eventos causantes de la pérdida tienen un impacto sobre los flujos de efectivo futuros estimados del activo financiero o del grupo de ellos, que pueda ser estimado con fiabilidad.

La evidencia objetiva de que un activo o un grupo de activos están deteriorados incluye la información observable que requiera la atención del tenedor del activo sobre los siguientes eventos que causan la pérdida:

- (a) dificultades financieras significativas del emisor o del obligado;
- (b) infracciones de las cláusulas contractuales, tales como incumplimientos o moras en el pago de los intereses o el principal;
- (c) el prestamista, por razones económicas o legales relacionadas con dificultades financieras del prestatario, le otorga concesiones o ventajas que no habría otorgado bajo otras circunstancias;
- (d) es probable que el deudor entre en quiebra o en otra forma de reorganización financiera.

RED DE SERVICIOS DE OCCIDENTE S.A. evaluará los activos financieros que pueden presentar pérdida por deterioro en su valor si existe evidencia significativa de que un deudor presenta alguna situación de las mencionadas anteriormente y el tiempo de la cuenta por cobrar en la compañía lleve más de 12 meses sin movimiento (abono) alguno se deteriorará.

c. Instrumentos Financieros

Los Instrumentos financieros se clasifican en:

- Activos Financieros
- Pasivos Financieros
- Activos No Financieros

La empresa clasifica sus instrumentos financieros (**sección 11 para pymes**) al inicio, de acuerdo con el propósito de uso y basada en el modelo de negocios en una de las cuatro categorías a continuación mencionadas:

Instrumento financiero a valor razonable con cambios en resultados:

Un activo financiero o un pasivo financiero a valor razonable con cambios en resultados es aquel o que se clasifica como mantenido para negociar, es decir, se adquiere con el objetivo de venderlo o volver a comprarlo en un futuro inmediato y también porque es parte de una cartera de instrumentos financieros que se gestionan conjuntamente para la cual existe evidencia de un patrón reciente de obtención de beneficios a corto plazo, o también porque en el reconocimiento inicial es designado por la entidad para ser contabilizado a valor razonable con cambios en el resultado. Los instrumentos clasificados en esta categoría son mantenidos para negociar, adquiridos con el propósito de ser transados en el corto plazo, por ejemplo, acciones de portafolio, títulos o bonos y derechos fiduciarios. Estos instrumentos financieros son reconocidos en su inicio por su costo de adquisición y posteriormente son medidos al valor razonable con efecto en los resultados. La mejor evidencia del valor razonable son los precios cotizados en un mercado activo, si el mercado de un instrumento financiero no fuese activo la empresa deberá aplicar técnicas de valoración.

Préstamos y cuentas por cobrar medidos a costo amortizado de acuerdo con la política:

Estos son activos financieros con pagos fijos y determinables que no cotizan en un mercado activo, se incluyen en activos corrientes exceptuando los de vencimientos mayores a 1 año desde la fecha del balance, los cuales se clasifican como no corrientes. Comprenden las cuentas por cobrar por venta de bienes y prestación de servicios representados en clientes, deudores y efectos comerciales a cobrar. Estos préstamos y cuentas por cobrar son valorados posteriormente al costo amortizado usando el método de interés efectivo, en su inicio son reconocidos por el valor de la contrapartida a recibir, a Menos que siendo significativo para la empresa y se prolongue por varios periodos luego de haber prestado el servicio o de tener el derecho de los flujos, en cuyo caso se reconocerá por el valor presente de los flujos futuros descontados a una tasa de interés de mercado o fijada previamente. A continuación, explicamos las variables establecidas en la política para la aplicación del costo amortizado.

1. Que la cuenta por cobrar cumpla la condición de superar 1 año de antigüedad
2. Que el monto sea superior a \$ 5.000.000 Millones
3. Que no se le cobre interés alguno.

Deterioro

Un activo financiero o un grupo de activos financieros es evaluado en cada fecha de balance para determinar si existe evidencia objetiva de deterioro, hay deterioro si existe evidencia objetiva de que uno o más eventos sucedidos después de su reconocimiento inicial, han tenido efecto negativo en los flujos futuros de efectivo de dicho activo. Aplica para las cuentas por cobrar superiores a 1 año a menos que tenga un acuerdo de pago establecido.

Pasivos financieros

En **RED DE SERVICIOS DE OCCIDENTE S.A.** se pueden dar por una obligación contractual: de entregar efectivo u otro activo financiero a otra entidad; o de intercambiar activos financieros o pasivos financieros con otra entidad, en condiciones que sean potencialmente desfavorables para la entidad; o un contrato que será o podrá ser liquidado utilizando instrumentos de patrimonio de la entidad, y sea: un instrumento no derivado, según el cual la entidad estuviese o pudiese estar obligada a entregar una cantidad variable de los instrumentos de patrimonio propio; o un instrumento derivado que será o podrá ser liquidado mediante una forma distinta al intercambio de un importe fijo de efectivo, o de otro activo financiero, por una cantidad fija de instrumentos de patrimonio propio de la entidad.

RED DE SERVICIOS DE OCCIDENTE S.A. posee los siguientes pasivos financieros:

- Obligaciones financieras a corto y largo plazo
- Cuentas por pagar a proveedores
- Cuentas por pagar a terceros

Al finalizar el periodo sobre el que se informa, la empresa medirá los pasivos financieros de la siguiente forma:

Al coste amortizado utilizando el método del tipo de interés efectivo, con la excepción de: para los pasivos con vencimiento no superior a un año y que no tengan un tipo de interés contractual, así como las fianzas y los desembolsos exigidos por terceros sobre participaciones, cuyo importe se espera pagar en el corto plazo, se podrán valorar por su valor nominal, cuando el efecto de no actualizar los flujos de efectivo no sea significativo.

Capital social

El capital social está representado por acciones ordinarias, se clasifica como patrimonio en el estado de situación financiera.

El capital social de **RED DE SERVICIOS DE OCCIDENTE S.A.** Corresponde al valor total de los aportes iniciales y los posteriores aumentos o disminuciones de los accionistas

Para el reconocimiento del aumento o disminución del capital se debe contar con la escritura pública de constitución o de modificación de estatuto, en las cuentas apropiadas, por el importe comprometido y pagado, según el caso. Cuando existe una diferencia (en exceso o en defecto) entre el valor de las acciones recompradas y su valor nominal, o entre el valor nominal de las acciones y el monto pagado por ellas, se genera una prima (descuento) de emisión, la que se registra en cuenta separada bajo el nombre de capital adicional.

d. Propiedad, planta y equipo

Reconocimiento y medición

Según la sección 17 en su párrafo 15, Para **RED DE SERVICIOS DE OCCIDENTE S.A.**, la propiedad planta y equipo debe cumplir con la condición de activos y además con las siguientes características:

- Activos no monetarios
- Tangibles físicamente
- Activos no corrientes
- Es probable que la empresa obtenga beneficios económicos futuros derivados de la utilización del mismo.
- El costo del activo para la empresa puede ser valorado con suficiente fiabilidad.

La medición inicial de los elementos de propiedad planta y equipo se realizarán al modelo del costo para los siguientes Activos (Equipo de cómputo, muebles y enseres, Vehículos, maquinaria y equipo), lo cual sería el precio de compra más todos los gastos directamente atribuibles en los que se haya incurrido para que el activo funcione y opere de la manera esperada. Y se utilizara el valor revaluado para los siguientes activos (Terrenos y Edificios).

Los valores residuales y la vida útil estimada de los elementos de propiedad planta y equipo se revisarán periódicamente para asegurar que los activos se están midiendo de acuerdo con la productividad real que están generando en la compañía Y para verificar que se está cumpliendo con el modelo que se plantea inicialmente, de ser necesario, se procede al ajuste de la vida útil estimada al final de cada periodo. Para **RED DE SERVICIOS DE OCCIDENTE S.A.** Serán reconocidos como propiedad, planta y equipo en su totalidad.

Costos posteriores

Los desembolsos posteriores se capitalizan sólo cuando es probable que den lugar a beneficios económicos futuros para **RED DE SERVICIOS DE OCCIDENTE S.A.** Las reparaciones y mantenimientos menores se registran como gastos en resultados cuando se incurren.

Cuando algún bien de propiedad, planta y equipo necesite reparaciones o sustituciones de partes significativas se dará de baja en la proporción que corresponda y añadirá el nuevo costo, siempre y cuando se espere que genere beneficios económicos adicionales

Se reconocerá como un componente adicional de un elemento de Propiedad Planta y equipo las adiciones que se realicen y que cumplan con los siguientes criterios de reconocimiento:

- a. Incrementan la capacidad productiva.
- b. Incrementen la capacidad de generación de beneficios económicos futuros
- c. Incrementan la vida útil esperada del activo

Depreciación

El gasto por depreciación se reconoce en los resultados del periodo de manera mensual, la depreciación de un bien de propiedad planta y equipo se hará de manera sistemática aplicando el método de línea recta en resultados con base en las vidas útiles estimadas de cada componente. El cual cesará cuando se haya reconocido totalmente el importe depreciable, o se clasifique como mantenido para la venta o cuando se de baja este activo.

Los elementos de propiedad, planta y equipo se deprecian desde la fecha en la que están instalados y listos para su uso o en el caso de los activos construidos internamente, desde la fecha en la que el activo esté completado y en condiciones de ser usado.

RED DE SERVICIOS DE OCCIDENTE S.A. estima las vidas útiles de sus activos basándose en la experiencia y en la determinación de criterios justos, entre los principales se encuentran:

Propiedad Planta y Equipo	Vida Útil en años
Construcciones y edificaciones	60
Maquinaria y equipo	3 – 10
Equipo de Oficina	5 – 10
Muebles y enseres	5 – 10
Equipo de cómputo y telecomunicaciones	3 – 5
Flota y equipo de transporte (Vehículos)	5 – 10
Flota Fluvial y marítima	5 – 15

Para **RED DE SERVICIOS DE OCCIDENTE S.A.** Serán reconocidos como propiedad, planta y equipo cuando su valor sea superior a cincuenta (50) UVT, su vida útil sea mayor a 2 años; y adicionalmente genere beneficios económicos.

e. Activos Intangibles

Se reconoce un activo intangible en el balance cuando es probable que se obtenga de los mismos beneficios económicos futuros para la entidad, y además el activo tiene un costo que puede ser medido con fiabilidad. Para que un elemento sea considerado como activo intangible debe cumplir con las tres características que son: identificabilidad, control y beneficios económicos futuros.

Un activo intangible se reconocerá si y solo si:

- Es probable que los beneficios económicos futuros que se han atribuido al mismo fluyan a la empresa.
- El costo del activo pueda ser medido de forma fiable.

Los activos intangibles se registran inicialmente al costo de adquisición que incluye todos los desembolsos identificables directamente.

Estos activos intangibles corresponden a aplicaciones informáticas y programas de software, su reconocimiento contable se realiza inicialmente a su costo de adquisición. Estos activos se amortizan en su vida útil que se ha estimado en 5 años.

RED DE SERVICIOS DE OCCIDENTE S.A. realizará una revisión del período y método de amortización cuando existan cambios significativos en el uso, avances tecnológicos y cambios de mercado que indiquen cambios en el valor residual

de sus activos intangibles, cuando éstos lo contemplen. Tales cambios se reconocerán en el resultado. Lo anterior constituirá únicamente un cambio en estimación contable.

Medición posterior de un activo intangible

Con posterioridad a su reconocimiento inicial, un activo intangible se contabilizará por su costo menos la amortización acumulada y el importe acumulado de las pérdidas por deterioro del valor.

f. Otros activos no financieros

Aplicará la compañía **RED DE SERVICIOS DE OCCIDENTE S.A.**, para toda clase de Activos no Financieros los pagos realizados de forma anticipada a:

- Anticipo a Contratistas.
- Anticipo por Arrendamiento de Inmuebles, arrendamientos Operativo.

Deben reconocerse como un activo cuando **RED DE SERVICIOS DE OCCIDENTE S.A.**, tenga la certeza de que el bien adquirido le generara beneficios económicos futuros, cumpliéndose las siguientes características:

- Cuando el pago por los bienes se haya realizado antes de que la entidad obtenga el derecho de acceso a esos bienes.
- Cuando el pago por servicios se haya realizado antes de que la entidad reciba esos servicios.

g. Inversiones permanentes

RED DE SERVICIOS DE OCCIDENTE S.A. posee inversiones permanentes en otras sociedades, especialmente del sector en el que se desarrolla la actividad económica. Estas inversiones generan dividendos anualmente los cuales son reconocidos una vez son decretados en las asambleas ordinarias, las cuales son medidas al costo de la inversión.

h. Arrendamientos

Arrendamientos Operativos:

Las cuotas derivadas de los arrendamientos operativos se reconocerán como gasto de forma lineal, durante el transcurso del plazo del arrendamiento. Los arrendamientos que **RED DE SERVICIOS DE OCCIDENTE S.A.**, defina dar por anticipado a solicitud del arrendador solo se realizaran por 6 meses del valor total del contrato, para los arrendamientos anticipados por un 1 año les será reconocido 10 meses de arrendamiento. Cualquier anticipo superior a lo establecido será evaluado por la gerencia.

Arrendamientos Financieros:

Los arrendamientos en términos en los cuales **RED DE SERVICIOS DE OCCIDENTE S.A.** asume sustancialmente todos los riesgos y beneficios de propiedad se clasifican como arrendamientos financieros. A partir del reconocimiento inicial, el activo arrendado se valoriza al menor entre el valor razonable y el valor presente de los pagos mínimos del arrendamiento. Después del reconocimiento inicial, el activo es contabilizado de acuerdo con la política contable aplicable a éste.

Los gastos financieros derivados de la actualización financiera del pasivo registrado se cargan a gastos financieros del estado de resultados.

i. Beneficios a los empleados

Beneficios a corto plazo:

Las retribuciones a los empleados a corto plazo comprenden partidas como sueldos, salarios, cotizaciones de seguridad social y todos aquellos componentes salariales, que generalmente son contabilizadas inmediatamente después de prestados los servicios. Cuando un empleado ha prestado sus servicios en la empresa durante un ejercicio, la empresa reconoce el valor de esa retribución en ese periodo como gasto del ejercicio (a menos que otra norma exija otro procedimiento) y como pasivo después de deducir cualquier valor ya satisfecho.

RED DE SERVICIOS DE OCCIDENTE S.A. reconoce como gasto en sus resultados y como un pasivo los valores por indemnizaciones a pagar por el cese definitivo de un contrato laboral con un empleado, cuando la empresa así ha decidido resolverlo y está comprometida u obligada a realizarlo.

j. Provisiones, activos contingentes y pasivos contingentes

Una provisión se reconoce si: es resultado de un suceso pasado, si se posee una obligación legal o implícita que puede ser estimada de forma fiable y es probable que sea necesario un flujo de salida de beneficios económicos para resolver la obligación. Las provisiones se determinan descontando el flujo de efectivo que se espera a futuro a la tasa antes de impuestos que refleja la evaluación actual del mercado del valor del dinero en el tiempo y de los riesgos específicos de la obligación.

El saneamiento del descuento se reconoce como costo financiero.

RED DE SERVICIOS DE OCCIDENTE S.A. Efectúa las provisiones que surjan de contingencias adversas que, a juicio de la administración, deban ser reflejadas en los Estados Financieros.

Ciertas condiciones contingentes pueden existir en la fecha que los estados financieros son emitidos, dichas condiciones pueden resultar en una pérdida para **RED DE SERVICIOS DE OCCIDENTE S.A.** aunque las mismas únicamente serán resueltas en el futuro cuando uno o más hechos sucedan o puedan ocurrir. Tales contingencias son calificadas por la Administración de acuerdo con su probabilidad de ocurrencia con el concurso de sus asesores legales. Si la evaluación de la contingencia indica que es probable sobre el 50% de probabilidad que una pérdida material ocurra y el monto del pasivo puede ser estimado entonces es registrado en los estados financieros.

Prácticamente seguro > 90%

Probable > 50%

Posible < 50%

Remoto < 10%

k. Ingresos

RED DE SERVICIOS DE OCCIDENTE S.A. aplicará el reconocimiento de los ingresos procedentes de las siguientes transacciones:

- Ingresos por venta de bienes
- Ingresos por prestación de servicios
- Ingresos por intereses y rendimientos financieros

Los ingresos de actividades ordinarias se medirán al valor razonable de la contraprestación, recibida o por recibir, teniendo en cuenta el importe de cualquier descuento, bonificación o rebaja comercial que la entidad puede otorgar.

Cuando la entrada de efectivo o de equivalentes al efectivo se difiera en el tiempo, el valor razonable de la contrapartida puede ser menor que la cantidad nominal de efectivo cobrada o por cobrar.

El ingreso de actividades ordinarias se mide por la cantidad de efectivo o equivalentes al efectivo. No obstante, cuando la entrada de efectivo o de equivalentes al efectivo se difiera en el tiempo, el valor razonable de la contrapartida puede ser menor que la cantidad nominal de efectivo cobrada o por cobrar.

1.1 Prestación De Servicios

Cuando el resultado de una transacción, que suponga la prestación de servicios, pueda ser estimado con fiabilidad, los ingresos de actividades ordinarias asociados con la operación deben reconocerse, considerando el grado de avance de la prestación final del periodo sobre el que se informa. El resultado de una transacción puede ser estimado con fiabilidad cuando se cumplen todas y cada una de las siguientes condiciones:

- El importe de los ingresos de actividades ordinarias pueda medirse con fiabilidad;
 - Es probable que la entidad reciba los beneficios económicos asociados con la transacción;
 - El grado de terminación de la transacción, al final del periodo sobre el que se informa, pueda ser medido con fiabilidad;
- y Los costos ya incurridos en la prestación, así como los que quedan por incurrir hasta completarla, puedan ser medidos con fiabilidad.

RED DE SERVICIOS DE OCCIDENTE S.A. dentro de sus ingresos tiene los siguientes conceptos:

Rendimientos financieros generados por los dineros en cuentas de ahorro y certificados de depósito a término fijo, los cuales son reconocidos con el método de interés efectivo en el periodo que se causan.

1.2 Ingresos de Servicios

RED DE SERVICIOS DE OCCIDENTE S.A., clasificará y reconocerá sus ingresos en cada rubro, de acuerdo con los diferentes conceptos actualmente existentes en nuestra contabilidad. Cada producto es registrado teniendo en cuenta la normatividad vigente, los cuales son monitoreados de manera constante por el personal a cargo. A continuación, se presentan los ingresos por productos:

- Chance
- Súper Astro
- Betplay
- Baloto
- Raspe y Listo
- Loterías
- Productos Virtuales
- Giros Postales
- Recaudos
- Convenios de pago

2. Ingresos y costos financieros

Ingresos Financieros

Los ingresos por intereses son reconocidos en resultados al costo amortizado, usando el método de interés efectivo.

Costos y Gastos financieros

3. Costos y Gastos

Los costos financieros están compuestos por gastos por intereses en préstamos o financiamientos, pérdidas por deterioro reconocidas en los activos financieros (distintas a los deudores comerciales).

Los costos por préstamos que no son directamente atribuibles a la adquisición, la construcción o la producción de un activo cualificado se reconocen en resultados financieros usando el método de interés efectivo.

4. Impuesto

El gasto por impuesto está integrado por impuestos corrientes e impuestos diferidos. El impuesto corriente y los impuestos diferidos son reconocidos en resultados con partidas reconocidas directamente en el patrimonio o en otro resultado integral.

El impuesto corriente es el impuesto esperado por pagar o por cobrar por la renta imponible del ejercicio, usando tasas impositivas aprobadas a la fecha del balance, y cualquier ajuste al impuesto por pagar en relación con años anteriores. El impuesto corriente por cobrar también incluye cualquier pasivo por impuesto originado de la declaración de dividendos.

Los impuestos diferidos son reconocidos por las diferencias temporarias existentes entre el valor en libros de los activos y pasivos para propósitos de información financiera y los montos usados para propósitos tributarios.

Los impuestos diferidos son valorizados a las tasas impositivas que se espera aplicar a las diferencias temporarias cuando son reversadas, basándose en las leyes que han sido aprobadas o a punto de ser aprobadas a la fecha del estado de la situación financiera.

Al determinar el monto de los impuestos corrientes e impuestos diferidos la Compañía considera el impacto de las posiciones fiscales inciertas y si pueden adeudarse impuestos e intereses adicionales. La Compañía cree que las acumulaciones de sus pasivos tributarios son adecuadas para todos los años fiscales abiertos sobre la base de su evaluación de muchos factores, incluyendo las interpretaciones de la ley tributaria y la experiencia anterior. Esta evaluación depende de estimaciones y supuestos y puede involucrar una serie de juicios acerca de eventos futuros.

Puede surgir nueva información que haga que la Compañía cambie su juicio acerca de la idoneidad de los pasivos fiscales actuales; tales cambios en los pasivos fiscales impactarán el gasto fiscal en el período en que se determinen.

Los activos y pasivos por impuestos diferidos son ajustados si existe un derecho legal exigible de ajustar los pasivos y activos por impuestos corrientes, y están relacionados con los impuestos a las ganancias aplicados por la misma autoridad tributaria sobre la misma entidad tributable, o en distintas entidades tributarias, pero pretenden liquidar los pasivos y activos por impuestos corrientes en forma neta, o sus activos y pasivos tributarios serán realizados al mismo tiempo.

Un activo por impuestos diferidos es reconocido por las pérdidas tributarias no utilizadas, los créditos tributarios y las diferencias temporarias deducibles, en la medida en que sea probable que las ganancias imponibles futuras estén disponibles contra las que pueden ser utilizadas. Los activos por impuestos diferidos son revisados en cada fecha del

estado de la situación financiera y son reducidos en la medida que no sea probable que los beneficios por impuestos relacionados sean realizados.

Nota 4. Efectivo y Equivalentes de Efectivo

Según la sección 11 de NIIF para pymes, El detalle del efectivo y equivalente al efectivo se indica a continuación:

EFECTIVO Y EQUIVALENTES DE EFECTIVO	DIC 31 de 2025	DIC 31 de 2024
Cajas (a)	8.588.464	4.239.504
Bancos Cuentas Corrientes	1.292.979	478.094
Fideicomiso a Corto Plazo (b)	3.448.423	10.725.674
Reserva Raspe Y listo	970.192	1.087.603
TOTAL, EFECTIVO Y EQUIVALENTES DE EFECTIVO	14.300.058	16.530.875

El efectivo y equivalente de efectivo comprende los saldos en cajas y las cuentas de ahorros y corrientes en bancos los cuales son recursos disponibles cuyo valor razonable es igual a su valor en libros. Los saldos que conforman el efectivo y equivalente de efectivo no tienen ninguna restricción.

a). La variación de este rubro corresponde al efectivo trasladado de los bancos y fideicomiso a la caja para provisionar los puntos de venta para el pago de giros y nominas gubernamentales.

b). Los fideicomisos hacen parte del equivalente de efectivo debido a que se tienen como reserva técnica de premios, los cuales son disponibles en cualquier instante.

Nota 5. Clientes y otras cuentas por cobrar

Según la Sección 11 en su párrafo 8 de la NIIF para Pymes, las cuentas corrientes comerciales y otras cuentas por cobrar es catalogada como instrumentos financieros. Comprende el valor de las deudas a cargo de terceros y a favor de **RED DE SERVICIOS DE OCCIDENTE S.A.**, incluidas las comerciales y no comerciales, donde se destacan: clientes, reclamaciones, y los rubros más representativos otros deudores, que corresponde a las operaciones con la Comercializadora de Servicios del Atlántico S.A.S.

De acuerdo con lo anterior se agrupan de la siguiente manera:

CLIENTES Y OTRAS CUENTAS POR COBRAR	DIC 31 de 2025	DIC 31 de 2024
Cientes (a)	3.824.157	2.423.744
Reclamaciones	12.834	5.029
Otros (b)	3.816.506	8.586.826
Deterioro de Cuentas por cobrar (c)	-14.607	-31.084
TOTAL, CLIENTES Y OTRAS CUENTAS POR COBRAR	7.638.890	10.984.515

a). Este valor corresponde a las cuentas por cobrar de los convenios que tiene actualmente la compañía y que a 31 de diciembre quedaron pendientes de pagos, como Red Empresarial de Servicios S.A, Corredor Empresarial S.A, Consorcio Multienergético de la Costa, entre otros.

b). Este valor se genera por descuadres en la caja, procesos jurídicos, futuras Inversiones con Costa Operador Keno SAS por valor de \$70.869 y Operador Nacional De Juegos S.A.S por valor de \$ 90.557 y otros deudores entre los cuales tenemos por concepto de compensación de Rapas y listo mes de diciembre 2025 y su porcentaje más representativo

corresponde al saldo por cobrar a la Comercializadora de Servicio del Atlántico S.A.S por valor de \$3.166.987.430 generado por el contrato de colocación independiente de chance.

c). La variación de este rubro corresponde a la recuperación del 53% del deterioro de la cartera a nombre de Yuli Ster Cordoba, quedando con un saldo pendiente de \$14,607 como proceso jurídico en contra del colocador independiente Yuli Ster Córdoba Parra del punto de venta ubicado en el municipio de Jurado-Choco.

Nota 6. Impuestos Corrientes

Activos y Pasivos por Impuestos Corrientes

Los activos y pasivos por impuestos corrientes se tratan según la **sección 29 de NIIF para pymes**. De acuerdo con lo anterior la composición de los Activos por Impuestos Corrientes es la siguiente:

ACTIVOS POR IMPUESTOS CORRIENTES	DIC 31 de 2025	DIC 31 de 2024
Anticipo de Impuesto de Renta y Complementarios	1.910.734	1.737.231
Anticipo Industria y Comercio	25.572	29.193
Anticipo Retención en la Fuente	183.603	81.329
Impuesto Industria y comercio retenido	6.525	5.747
Saldo a Favor Ica	0	325
Descuentos Tributarios (a)	209.139	217.604
Autoretención en Renta (b)	4.907.794	2.061.405
TOTAL, ACTIVOS POR IMPUESTOS CORRIENTES	7.243.367	4.132.834

a). Los descuentos tributarios, corresponden a los IVA por compra de activos productivos, y el 25% de las donaciones.

b). la Variación corresponde a la aplicación del Decreto 0572 del 28 de mayo de 2025, el cual menciona que la tarifa del porcentaje para la liquidación de la autorrenta desde el 01 de junio del 2025 pasa del 1,10 % al 3,5 %.

Pasivo por Impuestos

La composición de los pasivos por Impuestos es la siguiente:

PASIVO POR IMPUESTOS CORRIENTES	DIC 31 de 2025	DIC 31 de 2024
Retención en la fuente	971.242	483.418
Impuesto a las venta retenido	159.018	137.699
Retención Industria y Comercio	3.517	2.340
Impuestos sobre las Ventas por Pagar	2.959.444	2.877.786
Impuestos de Renta y Complementario	4.239.743	5.967.028
Impuesto al Azar y juegos	1.880.760	1.710.400
TOTAL, PASIVO POR IMPUESTOS CORRIENTES	10.213.724	11.178.671

Para el año 2025 la ley 2277 de 2022 sigue vigente, pero en el transcurso del año 2025 y teniendo en cuenta que no han sido aprobadas las reformas tributarias planteadas por el Gobierno Nacional se expedieron varios decretos:

Decreto 0175 del 14 de febrero de 2025 "Por el cual se adoptan medidas tributarias destinadas a atender los gastos del Presupuesto General de la Nación necesarios para hacer frente al estado de conmoción interior decretado en la región del Cata tumbo, el área metropolitana de Cúcuta y los municipios de Río de Oro y González del departamento del Cesar", decreta el impuesto a las ventas IVA en los juegos de suerte y azar operados exclusivamente por internet en el territorio nacional o desde el exterior, en su artículo 8 Modificación transitoria del parágrafo 2 del artículo 519 del Estatuto Tributario correspondiente al impuesto de timbre nacional cuya tarifa será del 1%

Se expide el decreto 0572 del 28 de mayo de 2025 donde se disminuyen las bases para aplicar retenciones en la fuente por concepto de servicios de 4UVTS a 2 UVT, se disminuye la base de compras de 27 UVTS a 10 UVTS entre otros, se incrementa la tarifa de Autorretención especial de renta para diferentes sectores entre ellos el de juegos de suerte y azar que pasa de un 1.10% a un 3.50%.

En este mismo año el ministerio de hacienda y crédito público da a conocer el Decreto Legislativo 1474 de 2025 Por el cual se adoptan medidas tributarias destinadas a atender los gastos del Presupuesto General de la Nación necesarios para hacer frente al Estado de Emergencia declarado por el Decreto 1390 de 2025.

IVA (2026)

- Licores/vinos/aperitivos: tarifa de IVA del 19% durante 2026 (según el alcance del decreto).
- Juegos por internet: se configura el IVA para juegos de suerte y azar operados por internet; base por GGR (apuestas - premios) en el periodo definido por la norma.
- Tráfico postal: para 2026, la exclusión de IVA opera hasta USD 50 para envíos urgentes/entrega rápida.

Impuesto al patrimonio (2026)

- Hecho generador: 1 de enero de 2026.
- Umbral: patrimonio líquido igual o superior a 40.000 UVT.
- Tarifa: marginal por rangos (la norma incluye una tabla que llega hasta 5% en los tramos más altos).
- Recomendación práctica: preparar el corte patrimonial al 31 de diciembre de 2025 para verificar umbral y depurar deudas/sportes.

Renta - sector financiero (año gravable 2026)

- Se adicionan puntos a la tarifa del impuesto sobre la renta para el sector financiero en 2026 (el decreto establece una tarifa total del 50% para ese año).

Impuesto nacional al consumo (bienes 'lujo') - 2026

- Durante 2026 se aplica una tarifa del 19% para determinados bienes (según partidas y referencias del Estatuto Tributario incluidas en el decreto)

Impuesto especial para la estabilidad fiscal (2026)

- Finalidad: generar recursos adicionales durante 2026.
- Hechos generadores: extracción y operaciones ligadas a la primera venta o exportación (según el texto).
- La norma define base gravable, tarifa y responsables, con reglas diferenciadas por operación.
- Recomendación: si tu cliente está en cadena de hidrocarburos/carbón, revisar sujeto responsable, base y periodos de declaración

Impuesto al consumo - cigarrillos y tabaco (ajustes)

El decreto modifica/precisa sujeto pasivo, base gravable y tarifas del impuesto al consumo de cigarrillos y tabaco elaborado (ver artículos correspondientes)

Alivios DIAN (reducciones temporales)

- Obligaciones en mora al 31 de diciembre de 2025: permite reducción de sanciones e intereses si se paga el 100% del capital y se cumple con porcentajes/condiciones del decreto.
- Tasa de interés moratorio temporal: 4,5% (para la condición especial de pago).
- Sanciones: pago del 15% (con límites de sanción mínima, según el caso).
- Declaraciones omitidas hasta el 30 de noviembre de 2025: se reduce la sanción de extemporaneidad al 15% si se presenta y paga a más tardar el 30 de abril de 2026 (cumpliendo requisitos).
- Nota penal (art. 20, parágrafo): para obligaciones relacionadas con el art. 402 del Código Penal por cuantía <= 100 UVT, se indica un tratamiento especial respecto de denuncia penal, sin perjuicio de pagar.

Conciliaciones y medidas procedimentales

- Incluye reglas de conciliación contencioso-administrativa en materia tributaria/aduanera/cambiaria y medidas por incumplimiento de obligaciones de información (revisar artículos 22 y 23).

Normalización tributaria (impuesto complementario)

- Se establece un impuesto complementario de normalización tributaria con definiciones de sujeto pasivo, hecho generador, base gravable y tarifa.
- Efectos: no habrá lugar a comparación patrimonial ni a renta líquida por los activos normalizados (con alcances y condiciones del decreto).
- Incluye reglas sobre 'no legalización' y 'saneamiento de activos', además de normas de procedimiento.

Nota 7. Inventarios

RED DE SERVICIOS DE OCCIDENTE S.A. reconocerá sus inventarios según el literal (c) la sección 13.1 de NIIF para pymes.

Este rubro a diciembre 31 de 2025 y 31 de diciembre de 2024 esta representados de la siguiente manera:

INVENTARIOS	DIC 31 de 2025	DIC 31 de 2024
Recargas Productos Virtuales	282.153	378.985
Tiquetes Raspe (a)	944.671	1.037.349
TOTAL, INVENTARIOS	1.226.824	1.416.334

a). Este rubro corresponde a la compra de tiquetes para la comercialización del incentivo con cobro de pago inmediato Raspa & listo.

Nota 8. Otros activos no financieros

El saldo de otros activos no financieros al cierre del ejercicio 31 de diciembre del 2025 y 31 de diciembre de 2024, es el siguiente:

OTROS ACTIVOS NO FINANCIEROS	DIC 31 de 2025	DIC 31 de 2024
Seguros Y Fianzas (a)	156.198	209.120
Arrendamientos (b)	72.795	40.429
Proveedores	6.182	0
Vehiculos	17.262	22.405
Contratistas (c)	598.247	500.000
Otros (d)	55.014	162.586
Otros Anticipos (e)	306.501	171.995
Deterioro (f)	-500.000	-500.000
ACTIVOS, OTROS ACTIVOS NO FINANCIEROS	712.199	606.535

- a). Este rubro está compuesto por las pólizas adquiridas, dentro de las cuales se encuentran las pólizas todo riesgo para los puntos de ventas, las de responsabilidad civil extracontractual y pólizas de cumplimiento por contratos celebrados con diferentes convenios, como son: EPM, Consorcio de Energía Confiable, entre otros.
- b). La variación de este rubro corresponde a los anticipos solicitados por los arrendadores que en su gran mayoría son para arreglos del local en el que está ubicado el punto de venta y/o pagos de deudas de servicios públicos vencidos.
- c). Este anticipo corresponde al proyecto de vivienda ciudadela Super Giros creado para el personal administrativo y de ventas el cual se encuentra en espera de ejecución del proyecto, la variación de este rubro corresponde a los anticipos entregados para la compra de dotación del personal la nómina de la empresa.
- d). El valor más representativo corresponde al valor consignado por concepto de costas proceso judicial juzgado de Nariño en contra de según conciliación tribunal de arbitramento Nro 017-2022, (proyecto de vivienda con plataforma constructora s.a. s).
- e). La variación de este rubro corresponde a la compra de papelería oficial para la venta de apuestas de azar para el desarrollo de la operación.
- f). El valor de este rubro corresponde al anticipo entregado para el proyecto ciudadela Super Giros creado para el personal administrativo y de ventas que se encuentra en proceso jurídico.

Nota 9. Inversiones permanentes

De acuerdo con la sección 11 en el párrafo 8 el literal (d), las inversiones permanentes serán catalogadas como instrumentos financieros no corrientes, La empresa cuenta con participación en 15 empresas nacionales, las cuales están medidas al costo histórico,

Inversiones Permanentes medias a través de Método de Participación.

INVERSIONES	Método de Participación utilidad a Dic 2024	Utilidades recibidas de sociedades	Utilidad en Método de Participación a Dic 2025	Saldo Metodo participacion a 31 diciembre 2025
COMERCIALIZADORA DE SERVICIOS DE BOLIVAR S.A.S	2.559.127	-2.116.335	1.503.978	1.946.770
COMERCIALIZADORA DE SERVICIOS DE SUCRE S.A.S	1.340.870	-974.910	331.707	697.667
COMERCIALIZADORA DE SERVICIOS DEL ATLANTICO S.A.S.	3.654.646	-2.148.494	1.460.035	2.966.189
TOTAL, INVERSIONES	7.554.643	-5.239.739	3.295.720	5.610.626

Inversiones No corrientes

EMPRESAS	% DE PARTICIPACION	DIC 31 de 2025	DIC 31 de 2024	VARIACION
CODE S.A.	3,71%	467.391	467.391	0
COMERCIALIZADORA DE SERVICIOS DE BOLIVAR S.A.S	28,00%	3.597.059	2.757.059	840.000
COMERCIALIZADORA DE SERVICIOS DE SUCRE S.A.S	30,00%	1.920.773	1.388.273	532.500
COMERCIALIZADORA DE SERVICIOS DEL ATLANTICO S.A.S.	23,57%	2.592.700	1.885.600	707.100
CORREDOR EMPRESARIAL S.A	1,16%	387.842	387.842	0
GESTIONES COMERCIALES DE BOLIVAR SAS.	28,00%	1.400.000	1.400.000	0
GESTIONES COMERCIALES DE NARIÑO S.A.S	3,00%	93.000	93.000	0
GESTIONES COMERCIALES DE SUCRE S.A.S	30,00%	840.000	840.000	0
GCA ATLANTICO SOCIEDAD POR ACCIONES SIMPLIFICADA	23,57%	848.500	0	848.500
GESTORES DEL VALLE UPAR S.A.S	3,00%	150	0	150
COSTA OPERADOR KENO SAS	50,00%	25.000	0	25.000
GESTORES E INVERSIONES S.A.S	19,72%	197.200	197.200	0
INVERSIONES EMPRESARIALES Y SERVICIOS S.A.S.	10,37%	43.610	43.610	0
OPERADOR NACIONAL DE JUEGOS S.A.S	1,40%	442.331	0	442.331
RED DE SERVICIOS DEL NORTE DE SANTANDER S.A	12,22%	2.641.920	2.397.615	244.305
RED DE SERVICIOS DEL CESAR S.A	3,00%	180.000	120.000	60.000
RSNS INVERSIONES DEL NORTE S.A.S	12,22%	611	0	611
RED EMPRESARIAL DE SERVICIOS S.A.	6,65%	3.030.302	3.030.302	0
SERVICIOS TRANSACCIONALES DE COLOMBIA S.A	2,15%	64.500	64.500	0
SUPERSERVICIOS DEL MAGDALENA S.A.S	4,50%	315.000	270.000	45.000
TOTAL, INVERSIONES PERMANENTES		19.087.889	15.342.393	3.745.497

Las acciones donde se tiene influencia significativa se aplica método de participación patrimonial correspondiente a las siguientes empresas: el 23,57% a las acciones de la Comercializadora de Servicios Del Atlántico SAS, el 30% a la Comercializadora de Servicios de Sucre SAS y sobre el 28% en las acciones de la Comercializadora de Servicios de Bolívar SAS. Se reconoce como corriente solamente el método de participación ya que la entidad donde se tiene este tipo de inversión suele decretar dividendos de forma regular en la asamblea de accionistas de cada periodo

De acuerdo con la sección 11 en el párrafo 8 el literal (d), las inversiones permanentes serán catalogadas como instrumentos financieros no corrientes, para el año 2025 la empresa comercializadora de servicios de Bolívar S.A.S según acta N° 29 entregó dividendos distribuidos en acciones los cuales se capitalizaron por valor de \$840 millones de pesos, la Comercializadora de Sucre S.A.S según acta de asamblea N° 22 capitalizó \$532.500 millones, la empresa Superservicios de Magdalena S.A.S según acta de asamblea N°20 capitalizó \$45 millones, la empresa Red de Servicios del Cesar S.A según acta de asamblea N° 39 capitalizó dividendos por valor de \$ 60 millones, de acuerdo al certificado de dividendos la Comercializadora de Servicios del Atlántico S.A.S capitalizó \$707.100 millones, según acta de asamblea N° 57 la empresa Red de Servicios de Norte de Santander capitalizó dividendos por valor de \$244.305 millones y se adquieren acciones en las empresa de Gestores de Valle Upar S.A.S, Costa Keno S.A.S y RSNS Inversiones del Norte S.A.S.

Nota 10. Propiedades, Planta y Equipo

Según la sección 17 en su párrafo 15, RED DE SERVICIOS DE OCCIDENTE S.A., La medición inicial de los elementos de propiedad planta y equipo se realizarán al modelo del costo para los siguientes Activos (Equipo de cómputo, muebles y enseres, Vehículos, maquinaria y equipo), lo cual sería el precio de compra más todos los gastos directamente atribuibles

en los que se haya incurrido para que el activo funcione y opera de la manera esperada. Y se utilizara el valor revaluado para los siguientes activos (Terrenos y Edificios).

RED DE SERVICIOS DE OCCIDENTE S.A hace este reconocimiento de manera mensual y sistemática, aplicando el modelo de línea recta, el cual cesara cuando se haya reconocido totalmente el importe depreciable, cuando se clasifique para la venta o se decida dar de baja al activo. Para determinar la vida útil del activo, **según el párrafo 17.21** se debe considerar lo siguiente:

- La utilización prevista del activo. El uso se evalúa por referencia a la capacidad o al producto físico que se espere de este.
- El desgaste físico esperado, que dependerá de factores operativos como programa de reparaciones y mantenimiento, el grado de cuidado y conservación mientras el activo no está siendo utilizado.
- La obsolescencia técnica o comercial, procedente de los cambios o mejoras en la producción o de los cambios en demanda del mercado de los productos o servicios que se obtienen con el activo.

El siguiente es el detalle de las propiedades, planta y equipo y la depreciación a diciembre 31 2025 y 31 diciembre 2024:

PROPIEDAD PLANTA Y EQUIPO	TERRENOS	ACTIVOS BAJO LEASING	CONSTRUCCIONES Y EDIFICACIONES	MAQUINARIA Y EQUIPO	EQUIPO DE OFICINA- MUEBLES Y	EQUIPO DE COMPUTO Y COMUNICACIÓN	FLOTA Y EQUIPO DE TRANSPORTE	FLOTA Y EQUIPO FLUVIAL Y/O MARITIMO	VIGILANCIA Y ARMAMENTO	MEJORAS EN PROPIEDADES	TOTAL
Total propiedad, planta y equipo a 31 de diciembre 2024	1.062.625	-490.370	1.124.625	-101.407	3.313.804	1.837.815	725.746	3.298	307.270	43.805	7.827.198
Adiciones	0	0	0	0	410.594	546.492	38.700	77.609	0	0	1.073.395
Baja y/o venta de activos fijos (a)	0	0	0	0	139.204	-200.873	-11.292	7.998	0	0	-64.963
Reclasificación	0	0	0	0	13.089	-13.089	0	0	0	0	0
Depreciación realizada año 2025	0	-3.378	-16.493	-28.344	-554.211	-703.420	-122.049	-7.374	-105.750	-785	-1.541.801
A 31 de diciembre de 2025	1.062.625	-493.748	1.108.132	-129.751	3.322.480	1.466.925	631.105	81.531	201.520	43.020	7.293.829

Propiedades de Inversión

PROPIEDAD DE INVERSION	TERRENO	CONSTRUCCIONES Y EDIFICACIONES	REVALUACION PROPIEDAD DE INVERSION TERRENOS	REVALUACION PROPIEDAD DE INVERSION EDIFICACIONES	TOTAL
SALDO FINAL A DICIEMBRE 2024	108.385	3.949.836	2.665.065	461.954	7.185.240
Venta del Activo	0	-956.800	0	0	-956.800
Reclasificación	0	-19.200	0	0	-19.200
SALDO FINAL A DICIEMBRE 2025	108.385	2.973.836	2.665.065	461.954	6.209.240

- La variación de este rubro corresponde a la venta de la oficina 2 del piso 12 del edificio santa Mónica ubicado en la ciudad de Cali-Valle según factura N° FVP 5180 a Red Empresarial De Servicios S.A Nit 900.084.777 emitida el día 30 de diciembre del 2025 y factura N° FVP 5181 al señor Gustavo Adolfo Gómez Galvez Identificado con numero de cedula N°16.368.517 emitida el día 30 de diciembre 2025.
- La propiedad de inversión está compuesta por terrenos y edificaciones ubicados en la ciudad de Cali-Valle del Cauca en el Edificio santa Mónica piso 3, la oficina 1 del piso 12 y Quibdó Choco la propiedad ubicada en el centro de la ciudad denominado Cinema Centro Comercial.

Nota 11. Activos Intangibles

RED DE SERVICIOS DE OCCIDENTE S.A. hará reconocimiento de activos intangibles, de acuerdo con el principio general de reconocimiento de la **sección 18 párrafo 4**. La compañía a 31 de diciembre de 2025.

El rubro de los intangibles se detalla a continuación:

ACTIVOS INTANGIBLES	DIC 31 de 2025	DIC 31 de 2024
Licencias (a)	8.772	50.104
Total Costo Licencia	8.772	50.104
Amortizaciones Acumulada (b)	-6.868	-46.734
SALDO FINAL A DICIEMBRE 2024	1.904	3.370

a). Este rubro corresponde a las licencias adquiridas para los equipos de computación de Windows de los equipos nuevos para el año 2025 el valor en compras corresponde a \$8.772 y su variación corresponde a la finalización del saldo del año 2024 por valor de \$50.104.

b) Este rubro está compuesto por las amortizaciones de las licencias adquiridas y su variación corresponde que en el año 2025 se compraron menos licencias por lo cual la amortización también disminuye.

Nota 12. Impuestos Diferidos Pasivos

Los saldos por impuestos diferidos serán reconocidos por aquellas diferencias temporales que puedan surgir del estado de situación financiera y que indicarán el resultado por recuperar o por pagar en periodos futuros. RED DE SERVICIOS DE OCCIDENTE S.A. reconocerá el impuesto diferido de acuerdo con la **sección 29.9**. Para pymes

El saldo presentado con corte a diciembre 31 2025 y 2024 es el siguiente:

IMPUESTO DIFERIDO PASIVO	DIC 31 de 2025	DIC 31 de 2024
Impuesto Diferido Pasivo	810.981	996.512
TOTAL, IMPUESTO DIFERIDO PASIVO	810.981	996.512

Impueso Diferido Neto	810.981	996.512
------------------------------	----------------	----------------

El movimiento del impuesto diferido es el siguiente

Impueso Diferido Neto		DIC 31 de 2025	DIC 31 de 2024
CARGO AL ESTADO DE RESULTADOS		-447.030	-162.623
TRASLADO DE DEPRECIACION POR REVALUACION		-8.740	0
CARGO A RESULTADOS INTEGRALES		270.239	0
Saldo		-185.531	-162.623
El calculo del impusto diferido se atribuye a las siguientes diferencias:			
	AJUSTE	%IMP	IMP.DIF. DB
REVALUACION	483.304	15%	72.496
ACTIVO FIJOS Y DEPRECIACION	322.958	35%	113.035
Total	806.261		185.531

El movimiento del impuesto diferido es el siguiente:

A las diferencias temporarias sobre las cuales se realizó el cálculo del impuesto diferido se aplicó la tasa del 35% de acuerdo con la tarifa aplicada del año 2025.

El impuesto de renta diferido se registra de acuerdo con el método pasivo del balance. Tal método se aplica para aquellas diferencias temporales entre el valor en libros del activo y pasivo para efectos financieros y los valores utilizados para propósitos fiscales. De acuerdo con esta norma, las diferencias temporales se identifican ya sea como diferencias temporales gravables (las cuales resultaran en el futuro en un monto imponible) o diferencias temporales deducibles (las cuales resultarán en el futuro en partidas deducibles).

Un pasivo diferido por impuesto representa una diferencia temporal gravable, y un activo diferido por impuesto representa una diferencia temporal deducible. Los activos por impuesto diferido se reconocen sólo cuando exista una probabilidad razonable de su realización.

Nota 13. Obligaciones Financieras

Comprende el valor de las obligaciones contraídas por la entidad, mediante la obtención de recursos en efectivo y en leasing con establecimientos financieros, y bancarios con destino a capital de trabajo y a los programas de inversión establecidos por la gerencia de la compañía, estas obligaciones se clasifican en corto y largo plazo.

RED DE SERVICIOS DE OCCIDENTE S.A. reconocerá sus obligaciones financieras tanto corrientes como a largo plazo de acuerdo con la **sección 11** de instrumentos financieros. Las obligaciones financieras se medirán posteriormente al costo amortizado como lo dice el **párrafo 11.14** siempre que cumpla con las condiciones para su cálculo.

La composición de los Obligaciones Financieras para los periodos analizados es la siguiente:

OBLIGACIONES FINANCIERAS	DIC 31 de 2025	DIC 31 de 2024
A Corto Plazo		
CB Línea Tesorería y Corto Plazo (a)	9.219	65.717
TOTAL, OBLIGACIONES FINANCIERAS A CORTO PLAZO	9.219	65.717
Obligaciones Financieras a Largo Plazo		
Obligaciones Particulares (b)	54.500	90.833
TOTAL, OBLIGACIONES FINANCIERAS A LARGO PLAZO	54.500	90.833

a. La variación de este rubro corresponde que para el año 2025 no se adquirió crédito para capital de trabajo

b. Este rubro representa una obligación por concepto de préstamo con particulares con una tasa de interés del 1,2% pagaderos en 36 cuotas para la adquisición del vehículo Toyota Hilux placas NJX 294 por valor de \$109.000.

Nota 14. Acreedores comerciales y otras cuentas por pagar

Las diferentes cuentas por pagar a los acreedores serán reconocidas de igual forma, según lo establece la **sección 11 para pymes** de instrumentos financieros y su medición posterior se calculará al costo amortizado mediante el método de interés efectivo.

Las cuentas por pagar comerciales son obligaciones de pago por bienes o servicios que se han adquirido de los proveedores en el curso ordinario del negocio. Las cuentas por pagar se clasifican como pasivos corrientes, si el pago debe ser efectuado en un período de un año o menos. Si el pago debe ser efectuado en un período superior a un año se presentan como pasivos no corrientes.

ACREEDORES COMERCIALES	DIC 31 de 2025	DIC 31 de 2024
Financieros	617	0
Comisiones	2.213	0
Servicio de Mantenimiento (a)	15.304	0
Arrendamientos	2.453	522
Servicios publicos	7.952	0
Publicidad, Propaganda y Promoción (b)	8.976	250
Premios por pagar	210.839	876.343
Otras Cuentas Por Pagar (c)	248.871	77.054
Acreedores Varios (d)	500.942	61.664
Otros Pasivos Ingresos Recibidos para Terceros (e)	2.320.633	3.260.475
Base premio doble acierto	8.405	8.372
Reserva premio doble acierto	5.194	7.207
TOTAL, ACREEDORES COMERCIALES	3.332.399	4.291.887

PROVEEDORES NACIONALES	DIC 31 de 2025	DIC 31 de 2024
Proveedores Nacionales	96.740	543.608
TOTAL, PROVEEDORES NACIONALES	96.740	543.608

DIVIDENDOS POR PAGAR	DIC 31 de 2025	DIC 31 de 2024
Dividendos pendientes por pagar	1.309.875	1.067.298
TOTAL, DIVIDENDOS POR PAGAR	1.309.875	1.067.298

OTROS PASIVOS	DIC 31 de 2025	DIC 31 de 2024
Anticipos Recibidos (f)	40.356	1.369.883
TOTAL, OTROS PASIVOS	40.356	1.369.883

a). este rubro corresponde al saldo pendiente de pago por concepto de mantenimiento puntos de venta de la ciudad de Quibdó y el punto el dos ubicado en el municipio las animas.

b). La variación de este rubro corresponde a cuentas de cobro entregadas después del 24 de diciembre que quedaron pendientes de pago para el año 2026 por concepto de publicidad.

c). La variación de este rubro corresponde a cuentas de cobro entregadas los últimos días del mes de diciembre por los siguientes conceptos: servicio de transporte, compra de combustible, contribución beps, premios pendientes de pago entre otros

d). la variación de este rubro en su porcentaje más representativo corresponde a participación recibida por mayor valor del producto de betplay con un valor de \$218.249 en el mes de septiembre y el prestamos de \$140.000 a operador nacional de juegos S.A.S.

e). Este corresponde a todos aquellos recaudos de las empresas con las cuales **RED DE SERVICIOS DE OCCIDENTE S.A.** tiene convenios. Dentro de los cuales los más significativos son: Giros, Betplay, Servicios Públicos.

f). La variación de este rubro corresponde a la venta de la oficina 02 del edificio santa Mónica en la ciudad de Cali -Valle la cual la cuenta por cobrar se cruzó con la cuenta por pagar representado en este rubro.

Nota 15. Beneficios a Empleados

RED DE SERVICIOS DE OCCIDENTE S.A. medirá acuerdo a la **sección 28.4 de NIIF para pymes** todos los beneficios a corto plazo por concepto de salarios, cesantías, intereses de cesantías y vacaciones de los trabajadores de la Compañía Contablemente se realizó reclasificación de cuentas de provisiones por tratarse bajo NIIF pymes de pasivos reales.

El detalle de beneficios a empleados al 31 de diciembre 2025 de los estados financieros es el siguiente:

BENEFICIOS A EMPLEADOS	DIC 31 de 2025	DIC 31 de 2024
Salarios Por Pagar	8.160	4.966
Cesantias Consolidadas	578.440	475.631
Intereses a las Cesantias	68.356	55.139
Vacaciones Consolidadas	213.176	203.309
Aportes EPS	992	367
Embargos judiciales (a)	364	0
libranzas (b)	46.914	0
Aportes de Nomina Por Pagar	47.986	140.966
TOTAL, BENEFICIOS A EMPLEADOS	964.388	880.378

a). Este rubro corresponde al saldo pendiente de pago por concepto de embargos judiciales al salario de las siguientes personas Alba Nelly Gonzales y Yesica del Pilar Murillo.

b). Este rubro corresponde al valor pendiente de pago a la Cooperativa De Ahorro y Crédito Sucrecito por descuentos de nomina a los empleados por concepto de préstamo por libranza.

Nota 16. Pasivos Estimados Provisiones

PASIVOS ESTIMADOS Y PROVISIONES	DIC 31 de 2025	DIC 31 de 2024
Demanda Laborales (a)	229.201	229.201
TOTAL, PASIVOS ESTIMADOS Y PROVISIONES	229.201	229.201

a). Este rubro corresponde al reconocimiento de tres procesos jurídicos en contra de Red de Servicios de Occidente S.A, que dando cumplimiento a la política contable donde menciona, que si la probabilidad de perdida es mayor al 50% se debe reconocer el valor estimado de la perdida, por lo cual encontramos que el señor Cristóbal Guerrero tiene una proceso en contra de la entidad por valor de \$53.201, Pedro Luis Mosquera un proceso por valor de \$96.000 y Devora Palacios un proceso por valor de \$80.000 todos tres proceso con un riesgo de pérdida mayor al 90% según informe emitido por los asesores jurídicos de la entidad.

Nota 17. Patrimonio

PATRIMONIO	DIC 31 de 2025	DIC 31 de 2024
Capital Social (a)	10.000.000	10.000.000
Reservas (b)	7.183.595	7.183.595
Resultado Ejercicio (C)	11.684.053	16.858.394
Resultado ejercicios anteriores (d)	22.179.312	15.549.555
Superavit por revaluacion	1.216.483	1.278.405
TOTAL, PATRIMONIO	52.263.443	50.869.949

(a) **Capital Social:** El capital autorizado de la empresa asciende a \$12.000.000, del capital autorizado \$ 10.000.000 corresponde al capital suscrito y pagado. Compuesto por 1.000.000 acciones de valor nominal \$10.000, en poder de personas naturales y jurídicas nacionales.

(b) **Reservas:** La Compañía apropia como reserva legal el 10% de sus utilidades netas anuales, para el año 2025 No se registra un incremento ya que el valor de la Reserva de la compañía ya supero el 50% del capital suscrito, la reserva no es distribuible antes de la liquidación de la compañía; la empresa tiene una reserva para adquisición de acciones por valor de \$7.183.595.

(c) **Utilidad del Ejercicio:** Corresponde a las utilidades en el periodo y que se pondrá a disposición de los accionistas en la Asamblea ordinaria del año 2026.

(d) **Resultado Ejercicios Anteriores:** Corresponde a los valores acumulados por las utilidades de años anteriores por valor de \$21.053.337, ajuste por adopción por primera vez por valor de \$ (463.308) y la retención en la fuente imputable a accionista por valor de \$(662.667). Este rubro para el año 2025 corresponde a las retenciones que le aplicaron a la **RED DE SERVICIOS DE OCCIDENTE S.A.** Por concepto de dividendos decretados por las empresas: Comercializadora de Servicios de Bolívar S.A.S según acta N° 29, Comercializadora de Servicios de Sucre S.A.S según acta de asamblea N°22, Comercializadora de Servicios del Atlántico S.A.S según acta de asamblea N° 28, Red de Servicios del Cesar S.A según acta N°39, Superservicios de la Magdalena S.A.S según acta N° 20 y Red de Servicios del Norte de Santander S.A según acta de asamblea N° 57, por lo cual este derecho se trasladó a los accionistas, cumpliendo los establecido en el art. 242-1 del Estatuto Tributario.

EMPRESAS	% PARTICIPACION	DIVIENDOS	RETENCION
RED DE SERVICIOS DEL CESAR	3,00%	114.043	11.404
COMERCIALIZADORA DE SERVICIOS DE BOLIVAR S.A.S	28,00%	2.116.335	211.634
COMERCIALIZADORA DE SERVICIOS DE SUCRE S.A.S	30,00%	974.910	97.491
COMERCIALIZADORA DE SERVICIOS DEL ATLANTICO S.A.S.	23,57%	2.855.594	214.849
RED DE SERVICIOS DE NORTE DE SANTANDER S.A	12,22%	1.133.713	113.371
SUPER SERVICIOS DEL MAGDALENA S.A.S	4,50%	139.176	13.918
TOTAL		7.333.771	662.667

Nota 18. Ingresos Operacionales

- 1- La composición de los ingresos por actividades es reconocida para **RED DE SERVICIOS DE OCCIDENTE S.A.** de acuerdo con la **sección 23 para pymes en el párrafo 1 que dice:** “Esta sección se aplicara al contabilizar los ingresos por actividades ordinarias procedentes de las siguientes transacciones o sucesos:
- a) La venta de bienes (si los produce o no la entidad para su venta o los adquiere para su venta)
 - b) La prestación de servicios

El concepto de ingreso comprende tanto las operaciones por actividades ordinarias como las ganancias, es decir que los ingresos por otras actividades también serán tratados según lo contempla la sección 23.

- 2- **Ingresos de Apuestas Permanentes:** Este valor fue el resultado de la explotación del monopolio de apuestas permanentes en los Departamentos de Chocó en virtud del contrato de concesión No. 0001 del 22 de septiembre del 2023, Vichada contrato de concesión No. 1080 del 18 de octubre del 2023, y Atlántico contrato de concesión No. 051 del 28 de agosto del 2023.

3- Los ingresos Operacionales:

INGRESOS OPERACIONALES	DIC 31 de 2025	DIC 31 de 2024
Ingresos Apuestas Permanentes	150.551.719	131.622.729
Ingresos por incentivo de cobro inmediato	13.587.390	13.945.960
Ingresos Otros Productos (Gravados)	1.552.054	848.776
Ingresos Otros Productos no gravados	28.661.317	34.904.860
Devoluciones Rebajas y Descuentos	-10.359	-26.149
TOTAL, INGRESOS OPERACIONALES	194.342.121	181.296.176

Los ingresos Operacionales se descomponen así:

INGRESOS POR ACTIVIDADES ORDINARIAS	DIC 31 de 2025	DIC 31 de 2024
Chance Tradicional	130.074.823	114.205.758
Chance Millonario	2.782.364	2.575.676
Doble Acierto 3 cifras	6.250.969	6.489.776
Doble Acierto 4 cifras	4.230.692	4.543.098
Incentivos sin cobro (a)	6.245.865	3.125.673
Incentivos con cobro	967.007	682.747
Incentivo con cobro inmediato (b)	13.587.390	13.945.960
Otros Recaudos	1.235.822	1.039.316
Juegos Novedosos (c)	500.208	0
Super Astro	1.883.915	1.621.117
Giros	5.278.793	6.884.047
Productos Virtuales	2.127.471	2.308.940
Loterías	899.802	726.796
Betplay (d)	16.458.383	21.649.878
Convenios de Pagos	1.071.962	1.050.345
Baloto	175.266	135.271
Corresponsalia bancaria (e)	581.748	337.927
Devoluciones y Rebajas	-10.359	-26.149
TOTAL, INGRESOS POR ACTIVIDADES ORDINARIAS	194.342.121	181.296.176

- a). La variación de este rubro corresponde al aumento la venta de la venta del producto pagamas debido a la apertura de un nuevo valor de apuesta para un número de 4 cifras a \$50.000 mil pesos por número apostado.
- b) El Ingreso por concepto del producto incentivo de cobro inmediato Raspa y listo fue de \$15.979.741 y con motivo del contrato de colaboración empresarial con la COMERCIALIZADORA DE SERVICIOS DEL ATLANTICO SAS. Se reconoce una participación de \$2.392.351 para un ingreso neto de \$13.587.390.
- c). El Ingreso por concepto del producto Juegos Novedosos Corresponde a la rifa de un apartamento, un carro que se realizó a nivel nacional autorizado por Coljuegos.
- d). La variación de este rubro corresponde a los efectos tributarios causados por la aplicación del decreto tributario 0175 del 14 de febrero 2025 el cual estableció impuesto del 19% sobre los juegos de suerte y azar en línea.
- e). La variación de este rubro corresponde a la apertura de nuevos recaudos de las corresponsalías bancarias existente como es el pago de créditos BBVA, convenios realizados por la entidad bancaria entre los más representativos el banco de occidente.

4- Otros ingresos operaciones

OTROS INGRESOS OPERACIONALES	DIC 31 de 2025	DIC 31 de 2024
Dividendos	1.386.933	788.403
Utilidad por metodo de participacion (a)	3.088.941	5.890.941
Arrendamientos	468.100	545.308
Utilidad en venta de propiedad, planta y equipo (b)	403.779	25.501
Campañas Publicitarias (c)	13.773	46.116
Recuperaciones	2.871	10.400
Otros Ingresos	154	0
Indemnizaciones	0	128.314
Ingresos de Ejercicios Anteriores	0	3.441
Devoluciones	-6.822	-11.620
Ajuste al Peso	76	73
Excedentes (d)	2.858	0
Recuperacion por Deterioro (e)	16.477	0
TOTAL, OTROS INGRESOS OPERACIONALES	5.377.140	7.426.877

- a). Este rubro está compuesto por las variaciones correspondiente al patrimonio de las empresas en las cuales tenemos participación significativa pero no el control, como son la Comercializadora del Atlántico S.A.S, comercializadora de servicios de bolívar S.A.S Y la Comercializadora de Servicios de Sucre S.A.S.
- b). Este rubro está compuesto por la venta de la oficina 02 del piso 12 del edificio santa Mónica de la ciudad de Cali -Valle a la empresa Red Empresarial de Servicios S.A y al señor Gustavo Gómez, también encontramos la venta del vehículo de placas DZR025 a la señora María Yorladis Vazques.
- c). Este rubro está compuesto por las diferentes campañas que se realizaron en el año 2025 para incentivar la venta en la APP SUPER GIROS MOVIL el cual la empresa RED EMPRESARIAL DE SERVICIOS S.A entrega el recurso para el cumplimiento de la entrega de los bonos a los clientes.
- d). Este rubro corresponde al reconocimiento de un excedente por mayor valor provisionado en renta en el año 2024 y pagado en el año 2025.

e). Recuperación del 53% del saldo de la cartera a nombre de Yulie Ester Cordoba Parra asesor de venta punto Jurado.

5- Ingresos Financieros:

INGRESOS FINANCIEROS	DIC 31 de 2025	DIC 31 de 2024
Intereses	422.334	573.839
TOTAL, INGRESOS FINANCIEROS	422.334	573.839

Los intereses financieros generados a 31/12/2025 corresponden a: 1- Intereses por rendimientos financieros en cuentas de ahorros y fiducias por valor de \$ 311.902, 2- interés por fondo de inversión colectiva \$ 57.793, 3- Intereses por rendimientos financiero Operador Nacional de Juegos por valor de \$52.639.

Nota 19. Costos de ventas

Los costos de ventas corresponden a todos aquellos que se derivan tanto de la actividad principal (chance), como también de las otras actividades tales como: Loterías, Productos Virtuales, Giros, etc.; los cuales se describen a continuación:

COSTOS DE VENTAS Y OPERACIÓN	DIC 31 de 2025	DIC 31 de 2024
Chance Tradicional	133.723.963	117.196.947
Reserva 6,5% chance millonario	82.758	57.886
Garantia 7,5% chance millonario	111.102	93.496
Acumulado 14% chance millonario	211.325	235.954
administracion chance millonario	24.246	27.032
Publicidad 3% chance millonario	50.997	53.130
Base premio doble acierto 3CF \$ 1.000	507.528	501.592
Base premio doble acierto 3CF \$ 2.500	347.256	331.229
Reserva 14% doble acierto 3CF \$ 1.000	285.941	307.092
Reserva 14% doble acierto 3CF \$ 2.500	260.604	265.679
Reserva 14% doble acierto 4CF \$ 1.000	197.696	318.351
Reserva 14% doble acierto 4CF \$ 2.500	111.256	317.683
Reserva 6.5 % doble acierto 4CF \$ 1.000 (a)	53.936	0
Incentivo con cobro pago inmediato	13.565.737	14.370.328
Super Astro (b)	676.833	1.443.698
Giros (b)	1.187.406	2.201.507
Productos Virtuales (b)	398.946	673.506
Loterías	210.782	179.983
Betplay (b)	2.706.841	3.389.830
Recaudos	107.713	108.163
Costo de personal	4.760.351	4.184.116
Costos Comunes (c)	7.310.005	6.122.448
Baloto	43.474	35.189
Corresponsalia Bancaria (d)	85.265	44.835
Promocionales	330	0
Juegos Novedosos (e)	588.445	0
TOTAL, COSTOS DE VENTAS Y OPERACIÓN	167.610.736	152.459.674

a). Este rubro se genera teniendo en cuenta que el producto doble acierto cada que el premio mayor de las diferentes apuestas de 4 cifras se entrega a los clientes se inicia con una reserva del 14 %, cuando se cumple la reserva del 14% y el premio no ha caído se genera una reserva de 6,5% y 7.5% por separado.

b). La variación de estos rubros corresponde al cambio de porcentaje de la comisión asignado a la fuerza de venta de los productos astro millonario, Giros, Productos Virtuales y Betplay.

c). Los costos comunes están representados por los siguientes rubros: arriendos de vehículos, arriendo de máquinas, Servicios públicos, Servicio de transporte de efectivo entre otros, los mas representativos para el año 2025 son los arrendamientos de los puntos de venta con un valor de \$2.118.164 y vigilancia por valor de \$2.012.464.

d). La variación de este rubro corresponde a las comisiones por concepto de los nuevos servicios de las corresponsalías bancarias como es el pago de créditos.

e). El rubro Juegos Novedosos corresponde a la compra de apartamento, carro, celulares, bicicletas para la rifa de carácter nacional que fue autorizadas por Coljuegos a partir del 06 de agosto del año 2025

Nota 20. Gastos

Gastos Operacionales de administración

A continuación, se describen los gastos en los que ha incurrido la compañía que hacen parte del giro normal de su actividad durante los años en mención.

Gastos operacionales de administración

GASTOS OPERACIONALES DE ADMINISTRACION	DIC 31 de 2025	DIC 31 de 2024
Gastos de Personal (a)	3.661.671	3.083.649
Honorarios	2.046.034	1.600.600
Arrendamientos	215.455	207.099
Contribuciones y Afiliaciones	66.504	61.584
Seguros	7.401	7.104
Servicios (b)	1.722.324	1.120.954
Gastos Legales	6.178	4.987
Mantenimiento y Reparaciones	24.760	19.832
Adecuaciones e Instalaciones	13.960	21.848
Gastos de Viaje (c)	136.224	85.580
Depreciacion	1.541.802	1.606.291
Amortizaciones	16.576	31.314
Diversos (d)	313.114	169.017
TOTAL, GASTOS OPERACIONALES DE ADMINISTRACION	9.772.003	8.019.859

a). Los gastos de personal su variación corresponde al incremento autorizado para la nómina del año 2025 y el cambio de contrato de los aprendices del Sena que paso de pagar el 75% del salario mínimo a el 100% mas prestaciones.

b). La variación de este rubro corresponde al incremento del IPC para el año 2025 de los servicios y los incrementos de personal de seguridad que soportan la operación también se encuentra el servicio de asesoría de Estrategias Empresariales S.A.S con un incremento del 45,65% frente al año anterior.

c). La variación de este rubro corresponde al incremento del desplazamiento por campañas comerciales, auditorias, capacitaciones entre otras y las áreas que lo solicitan son el área comercial, auditoria, gestión humana, logística y tic.

d). Los gastos diversos están representados así: **1-** Libros, suscripciones, periódicos y revistas, **2-** Atención y eventos, **3-** Elementos de aseo y cafetería, **4-** Útiles y papelería, **5-** Combustibles y lubricantes, Casinos y restaurantes Y el gasto más representativo es el rubro de Otros gastos diversos por valor de \$154.414.

Gastos Operacionales de Ventas

GASTOS OPERACIONALES DE VENTA	DIC 31 de 2025	DIC 31 de 2024
Personal (a)	3.233.492	2.105.601
Industria y Comercio	48	22
Arrendamiento Oficinas y Puntos de Venta (b)	11.322	1.779
Seguros	332.939	312.502
Servicios (c)	717.081	586.629
Gastos Notariales (d)	75.782	21.681
Mantenimiento y Reparaciones	490.228	606.066
Adecuaciones e Instalaciones	471.273	502.592
Gastos de Viaje (e)	84.666	35.978
Diversos (f)	602.785	420.571
TOTAL, GASTOS OPERACIONALES DE VENTA	6.019.616	4.593.421

a). Los gastos de personal su variación corresponde al incremento autorizado para la nómina del año 2025 y el cambio de contrato de los aprendices del Sena que paso de pagar el 75% del salario mínimo a el 100% más prestaciones.

b). La variación de este rubro corresponde a el alquiler de una bodega para el año 2025 para guardar implementos para campañas comerciales y souvenir.

c). La variación de este rubro corresponde al incremento del desplazamiento por campañas comerciales, seguimiento de lideres y jefe de zona a puntos de venta.

d). La variación de este rubro corresponde a la aplicación del decreto 0045 de 2024 que establece que la tarifa se calcula en función de los activos totales

e) La variación de este rubro corresponde a gastos de manutención, estadías, transportes generados por el masivo desplazamiento a los diferentes municipios en pro del auto control y capacitaciones comerciales.

f). Este rubro está compuesto por gastos de aseo, elementos de cafetería, útiles y papelería, casino y restaurante, parqueadero uno del gasto más representativo son los gastos de otros diversos por valor de \$219.115 que corresponden a las atenciones y eventos realizados al personal comercial también encontramos el gasto de combustible y lubricante por valor de \$166.242 compra de gasolina para plantas puntos de venta y vehículos de la empresa destinados al recaudo en zona.

Otros Gastos Operacionales

OTROS GASTOS OPERACIONALES	DIC 31 de 2025	DIC 31 de 2024
Venta de inversiones (a)	1.539	0
Retiros de Otros Activos	0	620
Retiro de Propiedad, Planta y Equipo (b)	12.111	0
Perdidas Por Sinistros (c)	50.911	35.157
Costos y Gastos de Ejercicios Anteriores	8.733	4.059
Impuestos Asumidos (d)	28.180	15.442
Gastos No deducibles (e)	278.967	26.725
Demandas Laborales (f)	0	229.201
Multas, Sanciones y Litigios	2.041	2.496
Donaciones (g)	268.944	247.881
Otros	96	101
TOTAL, OTROS GASTOS OPERACIONALES	651.522	561.682

- a). Este rubro corresponde a las diferencias generadas en otras variaciones como resultado del método de participación aplicado en el año 2025.
- b). Este rubro corresponde a la baja de activos fijos como portátil, PDA los cuales por daños se debió de retirar del activo para el año 2025.
- c). Este rubro está compuesto por la pérdida por venta o baja de activos y su variación corresponde que para el año 2025 por afectaciones de la ola invernal los puntos de la zona del río se vieron afectados y se debió proceder a la baja del activo por daño total.
- d). Este rubro se genera por la gran informalidad que existe en el departamento del Chocó para la aplicación de retención en la fuente e ICA en los diferentes servicios utilizados en los pueblos.
- e). La variación de este rubro corresponde a todos aquellos gastos de viaje que por motivos de informalidad de la zona del departamento del Chocó el soporte para legalizar la transición no cumple con los requisitos que menciona la norma para hacer un gasto deducible entre ellos tenemos gastos de alimentación, y desplazamiento.
- f). La variación de este rubro corresponde que para el año 2025 no se presentaron demandas laborales.
- g). Este rubro corresponde a las donaciones entregadas a la Fundación Social San Juanito con destino para el servicio de Educación de los niños del centro integral de aprendizaje y la fundación social nuestra gente con destino a auxilios de vivienda y educación.

Gastos Financieros

GASTOS FINANCIEROS	DIC 31 de 2025	DIC 31 de 2024
Comisiones bancarias (a)	28.454	175.505
Cuota de manejo	1.287	1.983
Interes Prestamos bancarios (b)	12.215	42.852
Gasto de interes Amortizado (c)	31.802	58.957
Otros Gastos Financieros	0	1.093
Perdida de Efectivo (d)	25.417	745
TOTAL, GASTOS FINANCIEROS	99.175	281.135

- a). la variación de este rubro corresponde a los diferentes convenios con las entidades bancarias para disminuir el costo de comisión por transacción para el año 2025, también el manejo del efectivo el cual se envía por transportadora y no tiene costo de comisión por transacción.
- b). La variación de este rubro corresponde que para el año 2025 no se solicitó crédito para el pago de las cesantías ni para capital de trabajo en comparación con el año 2024.
- c). Este rubro corresponde al reconocimiento del costo amortizado por concepto préstamo otorgado al Operador Nacional de Juegos S.A.S el cual se calculó con una tasa de interés efectivo anual del 12,69%.
- d). La variación de este rubro corresponde al castigo de cuentas por cobrar de difícil cobro que, conforme a la decisión del comité integrado por los procesos de financiero, auditoría, comercial, jurídico y la gerencia una vez socializada la gestión de cobro con resultados negativos se procede a castigar el saldo correspondiente para cada vinculado.

Nota 21. Impuestos

El saldo a diciembre 31 correspondiente a gasto por impuestos se relaciona a continuación:

IMPUESTOS CORRIENTES	DIC 31 de 2025	DIC 31 de 2024
Impuesto de renta Corriente	4.239.743	5.967.028
Impuestos Diferidos	-447.031	162.623
Otros impuestos y tasa (a)	511.778	393.076
TOTAL, IMPUESTOS CORRIENTES	4.304.490	6.522.727

a). **Otros impuestos y tasa:** Este rubro corresponde a los impuestos de industria y comercio \$237.554, avisos tablero \$17.729, tasa bomberil \$4.784, impuesto predial \$47.730, impuestos de vehículos \$25.399, Impuesto gravámenes a los movimientos financieros (GMF) \$60.871, tasa super Salud \$106.912 e impuesto al consumo \$10.800.

Nota 22.- Otros resultados integrales

OTROS RESULTADOS INTEGRALES	DIC 31 de 2025	DIC 31 de 2024
Traslado depreciacion por revaluacion	-8.741	-8.253
impuesto diferido por revaluacion de terrenos	84.504	19.899
Revaluacion en propiedad planta y equipo	176.996	82.781
TOTAL, OTROS RESULTADOS INTEGRALES	252.759	94.427

Nota 23. - Eventos posteriores a la fecha de reporte

No se ha dado ningún evento que requiera algún ajuste o que no requiera ajuste, pero sea significativo, entre la fecha de reporte y la fecha de autorización.

Nota 24. - Autorización de los estados financieros

Los estados financieros separados por el periodo terminado el 31 de diciembre de 2025 (incluyendo comparativos) se revisaron y aprobaron el (10) de febrero 2026.



JAIME FERNANDEZ NARANJO
Representante Legal



FANNY RAMIREZ CORDOBA
Revisora Fiscal TP 68980-T
Designada de GQS CONTADORES PUBLICOS S.A.S.



MARLI SUDILDA IPIA COMETA
Contadora Pública
TP 212654 –T